

Relatório Analítico dos Investimentos

em fevereiro de 2026

Total para cálculo dos limites da Resolução: R\$ 137.885.525,92

Disponibilidades Financeiras: R\$ 45.435,29

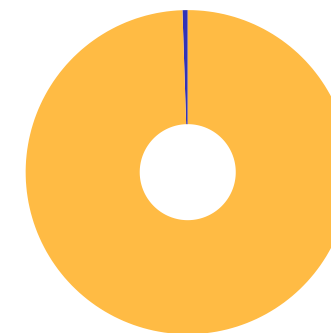
PL Total: R\$ 137.930.961,21

| Fundo | Resgate Carência | Saldo | Particip. S/ PL | Cotistas | % PL Fundo % RPPS/Fundo | Lei |
|---|-------------------|---------------|-----------------|----------|-----------------------------|------|
| 11.328.882/0001-35 BB IRF-M 1 TÍTULOS PÚBLICOS RESP LIMITADA FIF CIC RENDA FIXA PREVIDENCIÁRIO | D+0 Não há | 17.365.013,93 | 12,59% | 1.193 | 0,15% | 7º I |
| 55.746.782/0001-02 BB TÍTULOS PÚBLICOS VÉRTICE 2027 II RESP LIMITADA FIF RENDA FIXA PREVIDENCIÁRIO | D+0 17/05/2027 | 2.054.173,87 | 1,49% | 120 | 0,20% | 7º I |
| 46.134.096/0001-81 BB TÍTULOS PÚBLICOS VÉRTICE 2027 RESP LIMITADA FIF RENDA FIXA PREVIDENCIÁRIO | D+0 15/05/2027 | 2.126.077,10 | 1,54% | 222 | 0,16% | 7º I |
| 11.484.558/0001-06 BRADESCO IRF-M 1 TÍTULOS PÚBLICOS RESP LIMITADA FIF RENDA FIXA | D+0 Não há | 10.221.756,53 | 7,41% | 267 | 0,88% | 7º I |
| 54.518.391/0001-60 CAIXA BRASIL 2026 X TÍTULOS PÚBLICOS RESP LIMITADA FIF RENDA FIXA | D+0 17/08/2026 | 4.130.222,39 | 3,00% | 98 | 0,43% | 7º I |
| 56.134.800/0001-50 CAIXA BRASIL ESPECIAL 2026 TÍTULOS PÚBLICOS RESP LIMITADA FIF RENDA FIXA | D+0 17/08/2026 | 2.049.842,29 | 1,49% | 304 | 0,06% | 7º I |
| 14.386.926/0001-71 CAIXA BRASIL IDKA IPCA 2A TÍTULOS PÚBLICOS RESP LIMITADA FIF RENDA FIXA LP | D+0 Não há | 11.075.385,34 | 8,03% | 615 | 0,39% | 7º I |
| 10.740.670/0001-06 CAIXA BRASIL IRF-M 1 TÍTULOS PÚBLICOS RESP LIMITADA FIF RENDA FIXA | D+0 Não há | 16.394.240,13 | 11,89% | 1.137 | 0,16% | 7º I |
| 24.634.187/0001-43 SICREDI LIQUIDEZ EMPRESARIAL DI RESP LIMITADA FIF RENDA FIXA | D+0 Não há | 8.323.516,71 | 6,04% | 7.765 | 0,13% | 7º I |
| 35.292.588/0001-89 BB ALOCAÇÃO ATIVA RETORNO TOTAL RESP LIMITADA FIF CIC RENDA FIXA PREVIDENCIÁRIO | D+3 Não há | 12.351.169,54 | 8,96% | 466 | 0,26% 58,50% 19 III § 2º | 7º V |
| 13.077.418/0001-49 BB PERFIL RESP LIMITADA FIF CIC RENDA FIXA REFERENCIADO DI PREVIDENCIÁRIO LP | D+0 Não há | 8.843.111,88 | 6,41% | 1.318 | 0,04% 51,20% 19 III § 2º | 7º V |
| 03.399.411/0001-90 BRADESCO PREMIUM RESP LIMITADA FIF RENDA FIXA REFERENCIADO DI | D+0 Não há | 13.888.618,20 | 10,07% | 756 | 0,05% 43,90% | 7º V |

| Fundo | Resgate Carência | Saldo | Particip. S/ PL | Cotistas | % PL Fundo % RPPS/Fundo | Lei |
|---|---------------------|---------------|--------------------|----------|------------------------------------|--------|
| 23.215.008/0001-70 CAIXA BRASIL MATRIZ RESP LIMITADA FIF RENDA FIXA | D+0 Não há | 9.605.518,89 | 6,97% | 622 | 0,10% 60,60% 19 III § 2º | 7º V |
| 03.737.206/0001-97 CAIXA BRASIL RESP LIMITADA FIF RENDA FIXA REFERENCIADO DI LP | D+0 Não há | 16.712.079,12 | 12,12% | 1.295 | 0,07% 70,50% 19 III § 2º | 7º V |
| 19.196.599/0001-09 SICREDI INSTITUCIONAL IRF-M 1 RESP LIMITADA FIF RENDA FIXA | D+1 Não há | 1.390.676,78 | 1,01% | 428 | 0,11% 97,20% 19 III § 2º | 7º V |
| 44.961.198/0001-45 BRADESCO PERFORMANCE INSTITUCIONAL RESP LIMITADA FIF CIC RENDA FIXA CRÉDITO PRIV... | D+5 du Não há | 635.324,32 | 0,46% | 157 | 0,02% 36,30% | 7º VII |
| 30.068.224/0001-04 CAIXA AÇÕES MULTIGESTOR RESP LIMITADA FIF CIC AÇÕES | D+25 Não há | 410.574,55 | 0,30% | 629 | 0,12% 90,60% 19 III § 2º | 8º I |
| 17.502.937/0001-68 CAIXA INSTITUCIONAL RESP LIMITADA FIF AÇÕES BDR NÍVEL I | D+4 Não há | 308.224,35 | 0,22% | 362 | 0,01% 87,80% 19 III § 2º | 8º III |

Enquadramento e Política de Investimento (RENDA FIXA) - base (Fevereiro / 2026) - Resolução CMN nº 5.272, 18/12/2025

| Artigos - Renda Fixa | Resolução | Carteira \$ | Carteira | Estratégia PI - 2026 | | | GAP Superior |
|---|----------------|-----------------------|---------------|----------------------|---------------|----------------|----------------|
| | | | | Inf | Alvo | Sup | |
| 7º I - Fundo/Classe 100% Título Públicos ou ETF TP TN | 100,00% | 73.740.228,29 | 53,48% | 0,00% | 53,56% | 100,00% | 64.145.297,63 |
| 7º II - Títulos Públicos - Oferta Primária/Plataformas | 100,00% | 0,00 | 0,00% | 0,00% | 1,00% | 100,00% | 137.885.525,92 |
| 7º III - Títulos Públicos - Oferta Balcão | 0,00% | 0,00 | 0,00% | 0,00% | 0,00% | 5,00% | 6.894.276,30 |
| 7º V - Fundo/Classe de Investimento em Renda Fixa/ETF sem Crédito Privado | 0,00% | 62.791.174,41 | 45,54% | 0,00% | 44,50% | 47,00% | 2.015.022,77 |
| 7º VII - Fundo/Classe de Investimento em Crédito Privado | 0,00% | 635.324,32 | 0,46% | 0,00% | 0,47% | 0,50% | 54.103,31 |
| Total Renda Fixa | 100,00% | 137.166.727,02 | 99,48% | 0,00% | 99,53% | 252,50% | |



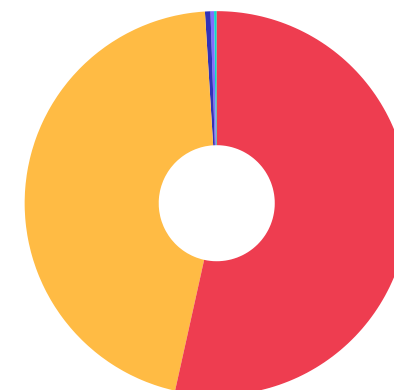
RENDA FIXA 137.166.727,02

RENDA VARIÁVEL 718.798,90

Enquadramento e Política de Investimento (RENDA VARIÁVEL E EXTERIOR) - base (Fevereiro / 2026) - Resolução CMN nº 5.272, 18/12/2025

| Artigos - Renda Variável / Estruturado / Imobiliário | Resolução | Carteira \$ | Carteira | Estratégia PI - 2026 | | | GAP Superior |
|---|---------------|-------------------|--------------|----------------------|--------------|--------------|--------------|
| | | | | Inf | Alvo | Sup | |
| 8º I - Fundo/Classe de Investimento em Ações | 0,00% | 410.574,55 | 0,30% | 0,00% | 0,27% | 0,50% | 278.853,08 |
| 8º III - Fundo/Classe BDR - Ações e BDR - ETF | 0,00% | 308.224,35 | 0,22% | 0,00% | 0,20% | 0,30% | 105.432,23 |
| Total Renda Variável / Estruturado / Imobiliário | 30,00% | 718.798,90 | 0,52% | 0,00% | 0,47% | 0,80% | |

| Empréstimo Consignado | Resolução | Carteira \$ | Carteira | Estratégia de Alocação PI - 2026 | | | GAP Superior |
|-------------------------------|-----------|-------------|----------|----------------------------------|-------|----------|--------------|
| | | | | Inferior | Alvo | Superior | |
| 12º - Empréstimos Consignados | 5,00% | 0,00 | 0,00% | 0,00% | 0,00% | 5,00% | 6.894.276,30 |



7º I 7º V 7º VII 8º I 8º III

Estratégia de Alocação para os Próximos 5 Anos

| Artigos | Estratégia de Alocação - 2026 | | Limite Inferior (%) | Limite Superior (%) |
|-----------------------|-------------------------------|------------|---------------------|---------------------|
| | Carteira \$ | Carteira % | | |
| Artigo 7º, Inciso I | 73.740.228,29 | 53,48 | 0,00 | 100,00 |
| Artigo 7º, Inciso II | 0,00 | 0,00 | 0,00 | 100,00 |
| Artigo 7º, Inciso III | 0,00 | 0,00 | 0,00 | 5,00 |
| Artigo 7º, Inciso V | 62.791.174,41 | 45,54 | 0,00 | 47,00 |
| Artigo 7º, Inciso VII | 635.324,32 | 0,46 | 0,00 | 0,50 |
| Artigo 8º, Inciso I | 410.574,55 | 0,30 | 0,00 | 0,50 |
| Artigo 8º, Inciso III | 308.224,35 | 0,22 | 0,00 | 0,30 |
| Artigo 12º | 0,00 | 0,00 | 0,00 | 5,00 |

Retorno dos investimentos e Benchmark's de ativos no mês de Fevereiro/2026 - RENDA FIXA

| | Mês | Ano | 3M | 6M | 12M | 24M | VaR Mês | Volatilidade 12M |
|--|--------|--------|-------|-------|--------|--------|---------|------------------|
| IPCA + 5,00% ao ano (Benchmark) | 1,05% | 1,80% | 2,61% | 4,65% | 9,00% | 20,24% | - | - |
| BB TÍTULOS PÚBLICOS VÉRTICE 2027 II RESP LIMITADA FIF RENDA FIXA ... | 1,27% | 2,36% | 3,47% | 6,35% | 11,51% | - | 0,24% | 1,39% |
| CAIXA BRASIL 2026 X TÍTULOS PÚBLICOS RESP LIMITADA FIF RENDA FIXA | -1,76% | -0,62% | 0,34% | 3,20% | 5,00% | - | 5,16% | 4,23% |
| BB TÍTULOS PÚBLICOS VÉRTICE 2027 RESP LIMITADA FIF RENDA FIXA PRE... | 1,26% | 2,34% | 3,44% | 6,29% | 11,37% | 18,06% | 0,24% | 1,39% |
| CAIXA BRASIL ESPECIAL 2026 TÍTULOS PÚBLICOS RESP LIMITADA FIF REN... | -1,75% | -0,62% | 0,35% | 3,22% | 5,02% | - | 5,16% | 4,23% |
| IDKA IPCA 2 Anos (Benchmark) | 1,22% | 2,44% | 3,62% | 6,28% | 11,77% | 19,99% | - | - |
| CAIXA BRASIL IDKA IPCA 2A TÍTULOS PÚBLICOS RESP LIMITADA FIF REND... | 1,13% | 2,36% | 3,46% | 6,19% | 11,21% | 18,97% | 0,41% | 1,59% |
| IRF-M 1 (Benchmark) | 1,02% | 2,24% | 3,42% | 7,15% | 14,69% | 26,40% | - | - |
| BB IRF-M 1 TÍTULOS PÚBLICOS RESP LIMITADA FIF CIC RENDA FIXA PREV... | 1,00% | 2,20% | 3,35% | 6,98% | 14,34% | 25,62% | 0,07% | 0,26% |
| BRDESCO IRF-M 1 TÍTULOS PÚBLICOS RESP LIMITADA FIF RENDA FIXA | 1,01% | 2,21% | 3,37% | 7,03% | 14,43% | 25,84% | 0,07% | 0,26% |
| CAIXA BRASIL IRF-M 1 TÍTULOS PÚBLICOS RESP LIMITADA FIF RENDA FIX... | 1,01% | 2,21% | 3,37% | 7,04% | 14,46% | 25,88% | 0,07% | 0,26% |
| IRF-M (Benchmark) | 0,99% | 2,97% | 3,28% | 7,78% | 17,95% | 22,60% | - | - |
| SICREDI INSTITUCIONAL IRF-M 1 RESP LIMITADA FIF RENDA FIXA | 1,02% | 2,25% | 3,39% | 7,14% | 14,61% | 25,94% | 0,07% | 0,30% |
| CDI (Benchmark) | 1,00% | 2,17% | 3,42% | 7,13% | 14,50% | 27,24% | - | - |
| BB PERFIL RESP LIMITADA FIF CIC RENDA FIXA REFERENCIADO DI PREVID... | 1,01% | 2,22% | 3,47% | 7,21% | 14,60% | 27,48% | 0,01% | 0,05% |
| CAIXA BRASIL RESP LIMITADA FIF RENDA FIXA REFERENCIADO DI LP | 1,01% | 2,19% | 3,44% | 7,15% | 14,57% | 27,52% | 0,02% | 0,04% |

Retorno dos investimentos e Benchmark's de ativos no mês de Fevereiro/2026 - RENDA FIXA

| | Mês | Ano | 3M | 6M | 12M | 24M | VaR Mês | Volatilidade 12M |
|--|-------|-------|-------|-------|--------|--------|---------|------------------|
| BRADESCO PREMIUM RESP LIMITADA FIF RENDA FIXA REFERENCIADO DI | 1,00% | 2,19% | 3,43% | 7,14% | 14,60% | 27,89% | 0,01% | 0,03% |
| BRADESCO PERFORMANCE INSTITUCIONAL RESP LIMITADA FIF CIC RENDA FI... | 0,99% | 2,21% | 3,42% | 7,19% | 14,87% | 28,52% | 0,02% | 0,16% |
| BB ALOCAÇÃO ATIVA RETORNO TOTAL RESP LIMITADA FIF CIC RENDA FIXA ... | 1,04% | 2,24% | 3,47% | 7,04% | 14,19% | 24,13% | 0,09% | 0,25% |
| SICREDI LIQUIDEZ EMPRESARIAL DI RESP LIMITADA FIF RENDA FIXA | 0,99% | 2,19% | 3,43% | 7,13% | 14,45% | 27,24% | 0,01% | 0,04% |
| CAIXA BRASIL MATRIZ RESP LIMITADA FIF RENDA FIXA | 1,00% | 2,21% | 3,44% | 7,16% | 14,56% | 27,34% | 0,04% | 0,07% |

Retorno dos investimentos e Benchmark's de ativos no mês de Fevereiro/2026 - RENDA VARIÁVEL, ESTRUTURADOS E FUNDO IMOBILIÁRIO

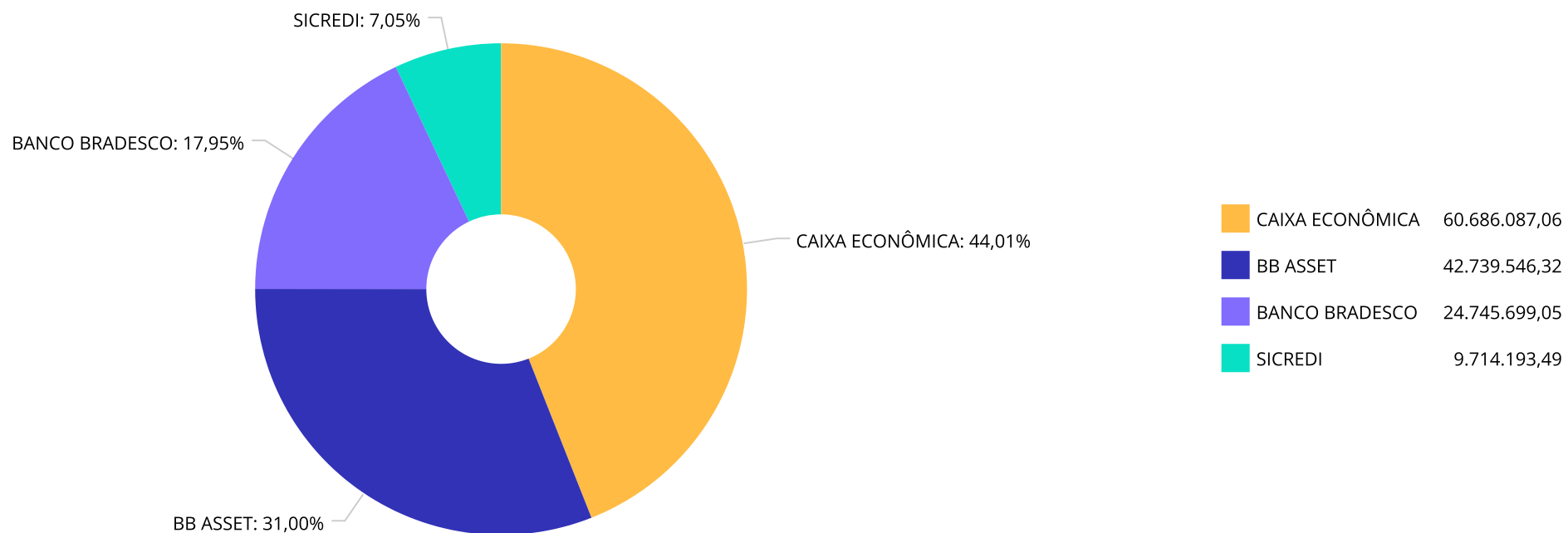
| | Mês | Ano | 3M | 6M | 12M | 24M | VaR Mês | Volatilidade 12M |
|---|--------|--------|--------|-------|-------|--------|---------|------------------|
| Global BDRX (Benchmark) | -5,06% | -7,96% | -4,92% | 2,15% | 7,19% | 52,85% | - | - |
| CAIXA INSTITUCIONAL RESP LIMITADA FIF AÇÕES BDR NÍVEL I | -5,18% | -8,22% | -5,35% | 1,57% | 5,97% | 49,48% | 7,35% | 19,55% |

| | | | | | | | | |
|---|-------|--------|--------|--------|--------|--------|-------|--------|
| Ibovespa (Benchmark) | 4,09% | 17,17% | 18,68% | 33,49% | 53,74% | 46,32% | - | - |
| CAIXA AÇÕES MULTIGESTOR RESP LIMITADA FIF CIC AÇÕES | 2,88% | 11,98% | 9,86% | 20,44% | 42,07% | 22,77% | 8,46% | 16,35% |

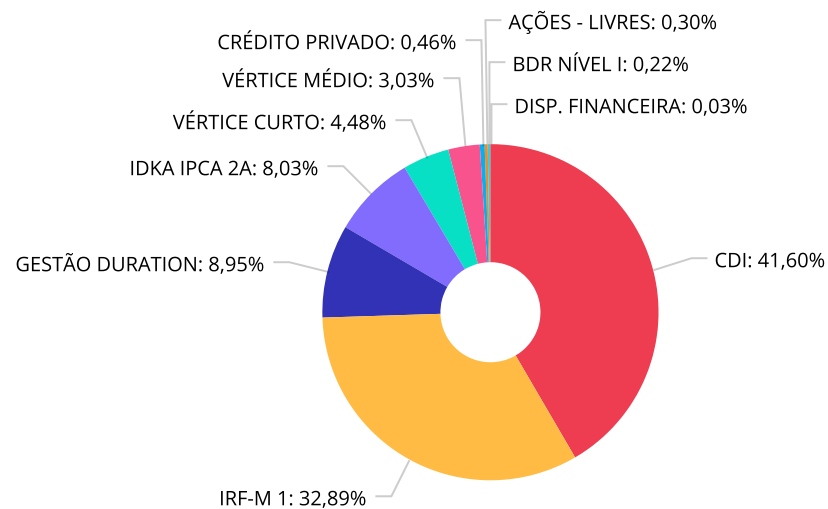
Retorno dos investimentos e Benchmark's de ativos no mês de Fevereiro/2026 - INVESTIMENTO NO EXTERIOR

| | Mês | Ano | 3M | 6M | 12M | 24M | VaR Mês | Volatilidade 12M |
|---|--------|--------|--------|-------|-------|--------|---------|------------------|
| Global BDRX (Benchmark) | -5,06% | -7,96% | -4,92% | 2,15% | 7,19% | 52,85% | - | - |
| CAIXA INSTITUCIONAL RESP LIMITADA FIF AÇÕES BDR NÍVEL I | -5,18% | -8,22% | -5,35% | 1,57% | 5,97% | 49,48% | 7,35% | 19,551% |

Distribuição dos ativos por Administradores - base (Fevereiro / 2026)



Distribuição dos ativos por Sub-Segmentos - base (Fevereiro / 2026)

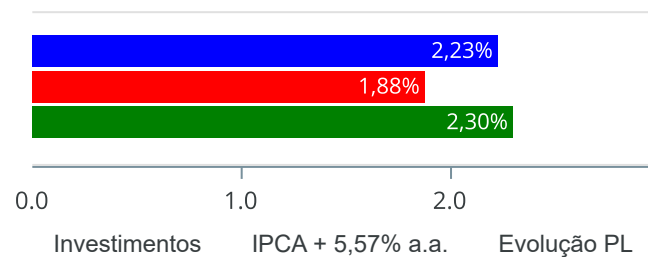


| | | | | | | | |
|---------------|---------------|------------------|---------------|-----------------|---------------|----------------|---------------|
| CDI | 57.372.844,80 | IRF-M 1 | 45.371.687,37 | GESTÃO DURATION | 12.351.169,54 | IDKA IPCA 2A | 11.075.385,34 |
| VÉRTICE CURTO | 6.180.064,68 | VÉRTICE MÉDIO | 4.180.250,97 | CRÉDITO PRIVADO | 635.324,32 | AÇÕES - LIVRES | 410.574,55 |
| BDR NÍVEL I | 308.224,35 | DISP. FINANCEIRA | 45.435,29 | | | | |

Retorno e Meta de Rentabilidade acumulados no ano de 2026

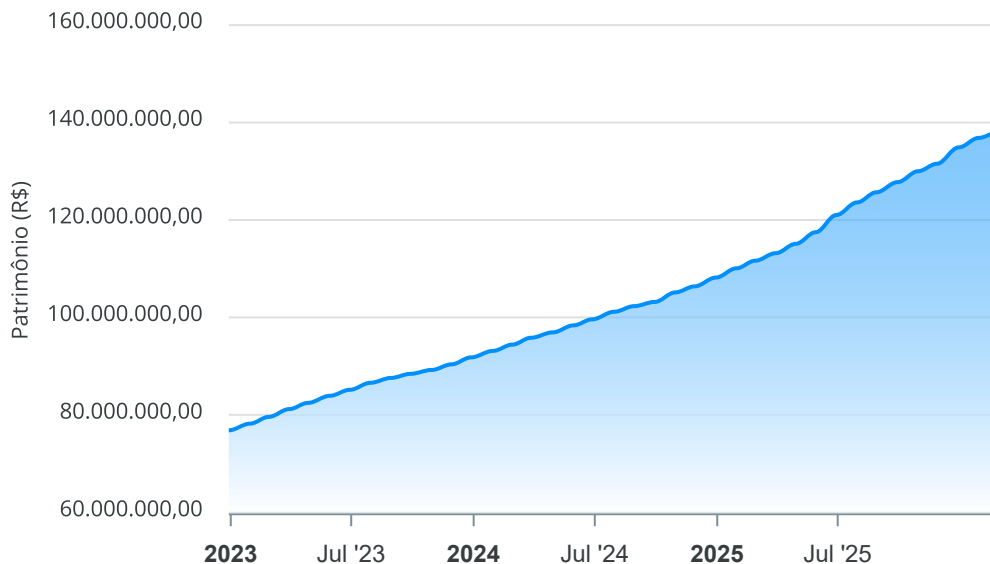
| Mês | Saldo Anterior | Aplicações | Resgates | Saldo no Mês | Retorno | Retorno Acum | Retorno Mês | Retorno Acum | Meta Mês | Meta Acum | Gap Acum | VaR |
|-----------|----------------|--------------|------------|----------------|--------------|--------------|-------------|--------------|----------|-----------|----------|-------|
| Janeiro | 133.984.975,09 | 0,00 | 600.000,00 | 134.980.948,60 | 1.595.973,51 | 1.595.973,51 | 1,19% | 1,19% | 0,78% | 0,78% | 151,89% | 0,14% |
| Fevereiro | 134.980.948,60 | 1.207.304,80 | 508.954,41 | 137.069.836,39 | 1.390.537,40 | 2.986.510,91 | 1,02% | 2,23% | 1,09% | 1,88% | 118,31% | 0,35% |

Investimentos x Meta de Rentabilidade x PL

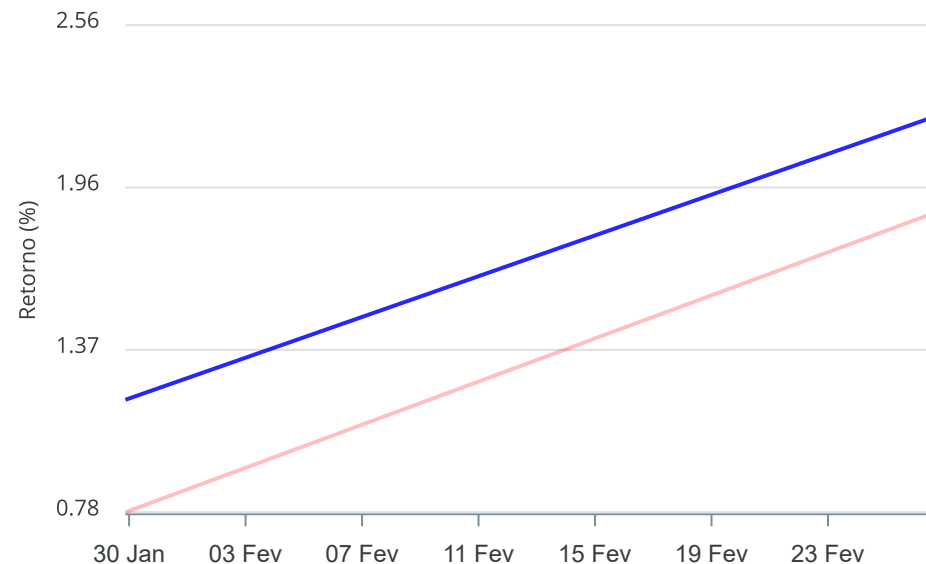


Gráficos ilustrativos de Evolução Patrimonial e indicadores

Evolução do Patrimônio



Comparativo



- Investimentos Meta de Rentabilidade CDI IMA-B
- IMA-B 5 IMA-B 5+ IMA Geral IRF-M IRF-M 1
- IRF-M 1+ Ibovespa IBX SMLL IDIV
- Investimentos Meta de Rentabilidade CDI IMA-B
- IMA-B 5
- IMA-B 5+ IMA Geral IRF-M IRF-M 1 IRF-M 1+
- Ibovespa IBX SMLL IDIV

Retorno dos Investimentos após as movimentações (aplicações e resgates) no mês de Fevereiro/2026

FUNDOS DE RENDA FIXA

| Ativos Renda Fixa | Saldo Anterior | Aplicações | Resgates | Saldo Atual | Retorno (R\$) | Retorno (%) | (%) Instit | Var - Mês |
|---|-----------------------|---------------------|-------------------|-----------------------|---------------------|--------------|------------|--------------|
| BB TÍTULOS PÚBLICOS VÉRTICE 2027 II RESP LIMITADA ... | 2.028.342,21 | 0,00 | 0,00 | 2.054.173,87 | 25.831,66 | 1,27% | 1,27% | 0,24% |
| BB TÍTULOS PÚBLICOS VÉRTICE 2027 RESP LIMITADA FIF... | 2.099.539,96 | 0,00 | 0,00 | 2.126.077,10 | 26.537,14 | 1,26% | 1,26% | 0,24% |
| CAIXA BRASIL 2026 X TÍTULOS PÚBLICOS RESP LIMITADA... | 4.204.105,51 | 0,00 | 123.540,92 | 4.130.222,39 | 49.657,80 | 1,18% | -1,76% | 5,16% |
| CAIXA BRASIL IDKA IPCA 2A TÍTULOS PÚBLICOS RESP LI... | 10.951.636,97 | 0,00 | 0,00 | 11.075.385,34 | 123.748,37 | 1,13% | 1,13% | 0,41% |
| CAIXA BRASIL ESPECIAL 2026 TÍTULOS PÚBLICOS RESP L... | 1.902.962,05 | 179.430,25 | 55.889,33 | 2.049.842,29 | 23.339,32 | 1,12% | -1,75% | 5,16% |
| BB ALOCAÇÃO ATIVA RETORNO TOTAL RESP LIMITADA FIF ... | 12.223.748,41 | 0,00 | 0,00 | 12.351.169,54 | 127.421,13 | 1,04% | 1,04% | 0,09% |
| SICREDI INSTITUCIONAL IRF-M 1 RESP LIMITADA FIF RE... | 1.376.591,75 | 0,00 | 0,00 | 1.390.676,78 | 14.085,03 | 1,02% | 1,02% | 0,07% |
| CAIXA BRASIL IRF-M 1 TÍTULOS PÚBLICOS RESP LIMITAD... | 16.230.298,98 | 0,00 | 0,00 | 16.394.240,13 | 163.941,15 | 1,01% | 1,01% | 0,07% |
| BRDESCO IRF-M 1 TÍTULOS PÚBLICOS RESP LIMITADA FI... | 10.119.978,39 | 0,00 | 0,00 | 10.221.756,53 | 101.778,14 | 1,01% | 1,01% | 0,07% |
| CAIXA BRASIL RESP LIMITADA FIF RENDA FIXA REFERENC... | 16.545.828,03 | 0,00 | 0,00 | 16.712.079,12 | 166.251,09 | 1,00% | 1,00% | 0,02% |
| BB PERFIL RESP LIMITADA FIF CIC RENDA FIXA REFEREN... | 9.081.531,86 | 0,00 | 329.524,16 | 8.843.111,88 | 91.104,18 | 1,00% | 1,01% | 0,01% |
| BRDESCO PREMIUM RESP LIMITADA FIF RENDA FIXA REFE... | 13.751.125,79 | 0,00 | 0,00 | 13.888.618,20 | 137.492,41 | 1,00% | 1,00% | 0,01% |
| CAIXA BRASIL MATRIZ RESP LIMITADA FIF RENDA FIXA | 9.510.500,90 | 0,00 | 0,00 | 9.605.518,89 | 95.017,99 | 1,00% | 1,00% | 0,04% |
| SICREDI LIQUIDEZ EMPRESARIAL DI RESP LIMITADA FIF ... | 8.241.667,26 | 0,00 | 0,00 | 8.323.516,71 | 81.849,45 | 0,99% | 0,99% | 0,01% |
| BRDESCO PERFORMANCE INSTITUCIONAL RESP LIMITADA F... | 629.097,52 | 0,00 | 0,00 | 635.324,32 | 6.226,80 | 0,99% | 0,99% | 0,02% |
| BB IRF-M 1 TÍTULOS PÚBLICOS RESP LIMITADA FIF CIC ... | 16.167.434,29 | 1.027.874,55 | 0,00 | 17.365.013,93 | 169.705,09 | 0,99% | 1,00% | 0,07% |
| Total Renda Fixa | 135.064.389,88 | 1.207.304,80 | 508.954,41 | 137.166.727,02 | 1.403.986,75 | 1,03% | | 0,31% |

Retorno dos Investimentos após as movimentações (aplicações e resgates) no mês de Fevereiro/2026

FUNDOS DE RENDA VARIÁVEL, ESTRUTUADOS E FUNDO IMOBILIÁRIO

| Ativos Renda Variável | Saldo Anterior | Aplicações | Resgates | Saldo Atual | Retorno (R\$) | Retorno (%) | (%) Instit | Var - Mês |
|---|-------------------|-------------|-------------|-------------------|------------------|---------------|------------|--------------|
| CAIXA AÇÕES MULTIGESTOR RESP LIMITADA FIF CIC AÇÃO... | 399.066,79 | 0,00 | 0,00 | 410.574,55 | 11.507,76 | 2,88% | 2,88% | 8,46% |
| CAIXA INSTITUCIONAL RESP LIMITADA FIF AÇÕES BDR NÍ... | 325.046,18 | 0,00 | 0,00 | 308.224,35 | -16.821,83 | -5,18% | -5,18% | 7,35% |
| Total Renda Variável | 724.112,97 | 0,00 | 0,00 | 718.798,90 | -5.314,07 | -0,73% | | 7,98% |

Disclaimer

Este documento (caracterizado como relatório, parecer ou análise) foi preparado para uso exclusivo do destinatário, não podendo ser reproduzido ou distribuído por este a qualquer pessoa sem expressa autorização da CRÉDITO E MERCADO CONSULTORIA DE INVESTIMENTOS.. As informações aqui contidas, tem por somente, o objetivo de prover informações e não representa, em nenhuma hipótese, uma oferta de compra e venda ou solicitação de compra e venda de qualquer valor mobiliário ou instrumento financeiro. Trata-se apenas uma OPINIÃO que reflete o momento da análise e são consubstanciadas em informações coletadas em fontes públicas e que julgamos confiáveis.

As informações aqui contidas não representam garantia de exatidão das informações prestadas ou julgamento sobre a qualidade delas, e não devem ser consideradas como tais.

A utilização destas informações em suas tomadas de decisão e consequentes perdas e ganhos não nos torna responsáveis diretos.

As informações deste documento estão em consonância com as informações sobre o(s) produto(s) mencionado(s), entretanto não substituem seus materiais oficiais, como regulamentos, prospectos de divulgação e outros exigidos legalmente. É recomendada a leitura cuidadosa destes materiais, com especial atenção para as cláusulas relativas aos objetivos, aos riscos e à política de investimento do(s) produto(s). Todas as informações podem ser obtidas com os responsáveis pela distribuição, administração, gestão ou no próprio site da CVM (Comissão de Valores Mobiliários) através do link: <https://www.gov.br/cvm/pt-br>.

Sua elaboração buscou atender os objetivos do cliente, considerando a sua situação financeira e seu perfil de investidor.

A rentabilidade obtida no passado não representa garantia de rentabilidade futura e os produtos estruturados e/ou de longo prazo possuem, além da volatilidade, riscos associados à sua carteira de crédito e estruturação. Os riscos inerentes aos diversos tipos de operações com valores mobiliários de bolsa, balcão, nos mercados de liquidação futura e de derivativos, podem resultar em perdas aos investimentos realizados, bem como o inverso proporcionalmente. Todos e qualquer outro valor exibido está representado em Real (BRL) e para os cálculos, foram utilizadas observações diárias, sendo sua fonte o Sistema Quantum Axis e a CVM.

A contratação de empresa de Consultoria de Valores Mobiliários para a emissão deste documento não assegura ou sugere a existência de garantia de resultados futuros ou a isenção de risco. Cabe a Consultoria de Valores Mobiliários a prestação dos serviços de ORIENTAÇÃO, RECOMENDAÇÃO E ACONSELHAMENTO, DE FORMA PROFISSIONAL, INDEPENDENTE E INDIVIDUALIZADA, SOBRE INVESTIMENTOS NO MERCADO DE VALORES MOBILIÁRIOS, CUJA ADOÇÃO E IMPLEMENTAÇÃO SEJAM EXCLUSIVAS DO CLIENTE (Resolução CVM nº 19/2021).

Na apuração do cálculo de rentabilidade da carteira de investimentos são considerados os recursos descritos no Art. 3º da Resolução CMN nº 5.272/2025, provenientes do recolhimento das alíquotas de contribuição dos servidores, exclusivamente com finalidade previdenciária, excluindo qualquer tipo de recurso recebidos com finalidade administrativa, em consonância com a Portaria MTP nº 1.467/2022, art. 84, inciso III, alínea "a".

Os RPPS DEVEM, independente da contratação de Consultoria de Valores Mobiliários, se adequar às normativas pertinentes e principalmente a Portaria MTP nº 1.467/2022 e suas alterações, além da Resolução CMN nº 5.272/2025, que dispõem sobre as aplicações dos recursos financeiros dos Regimes Próprios de Previdência Social, instituídos pela União, Estados, Distrito Federal e Municípios e dá outras providências.

