

# Relatório Analítico dos Investimentos

em março e 1º trimestre de 2026

Total para cálculo dos limites da Resolução: R\$ 139.717.578,77

Disponibilidades Financeiras: R\$ 999.880,89

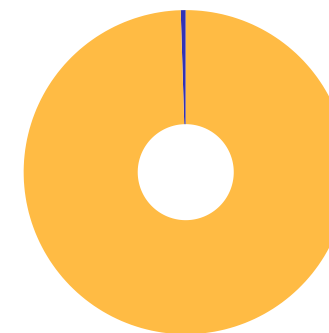
PL Total: R\$ 140.717.459,66

Fundo	Resgate Carência	Saldo	Particip. S/ PL	Cotistas	% PL Fundo % RPPS/Fundo	Lei
11.328.882/0001-35 BB IRF-M 1 TÍTULOS PÚBLICOS RESP LIMITADA FIF CIC RENDA FIXA PREVIDENCIÁRIO	D+0 Não há	18.140.407,46	12,98%	1.194	0,15%	7º I
55.746.782/0001-02 BB TÍTULOS PÚBLICOS VÉRTICE 2027 II RESP LIMITADA FIF RENDA FIXA PREVIDENCIÁRIO	D+0 17/05/2027	2.089.858,26	1,50%	120	0,20%	7º I
46.134.096/0001-81 BB TÍTULOS PÚBLICOS VÉRTICE 2027 RESP LIMITADA FIF RENDA FIXA PREVIDENCIÁRIO	D+0 15/05/2027	2.162.758,52	1,55%	222	0,16%	7º I
11.484.558/0001-06 BRADESCO IRF-M 1 TÍTULOS PÚBLICOS RESP LIMITADA FIF RENDA FIXA	D+0 Não há	10.325.530,99	7,39%	270	0,85%	7º I
54.518.391/0001-60 CAIXA BRASIL 2026 X TÍTULOS PÚBLICOS RESP LIMITADA FIF RENDA FIXA	D+0 17/08/2026	4.214.958,75	3,02%	98	0,43%	7º I
56.134.800/0001-50 CAIXA BRASIL ESPECIAL 2026 TÍTULOS PÚBLICOS RESP LIMITADA FIF RENDA FIXA	D+0 17/08/2026	2.393.545,72	1,71%	305	0,07%	7º I
14.386.926/0001-71 CAIXA BRASIL IDKA IPCA 2A TÍTULOS PÚBLICOS RESP LIMITADA FIF RENDA FIXA LP	D+0 Não há	11.237.268,16	8,04%	615	0,39%	7º I
10.740.670/0001-06 CAIXA BRASIL IRF-M 1 TÍTULOS PÚBLICOS RESP LIMITADA FIF RENDA FIXA	D+0 Não há	16.554.249,84	11,85%	1.141	0,16%	7º I
19.196.599/0001-09 SICREDI INSTITUCIONAL IRF-M 1 RESP LIMITADA FIF RENDA FIXA	D+1 Não há	1.404.794,89	1,01%	444	0,11%	7º I
24.634.187/0001-43 SICREDI LIQUIDEZ EMPRESARIAL DI RESP LIMITADA FIF RENDA FIXA	D+0 Não há	8.429.236,78	6,03%	8.268	0,12%	7º I
35.292.588/0001-89 BB ALOCAÇÃO ATIVA RETORNO TOTAL RESP LIMITADA FIF CIC RENDA FIXA PREVIDENCIÁRIO	D+3 Não há	12.508.692,41	8,95%	465	0,26% <b>58,40%</b> 19 III § 2º	7º V
13.077.418/0001-49 BB PERFIL RESP LIMITADA FIF CIC RENDA FIXA REFERENCIADO DI PREVIDENCIÁRIO LP	D+0 Não há	8.247.113,20	5,90%	1.291	0,04% <b>52,10%</b> 19 III § 2º	7º V

Fundo	Resgate Carência	Saldo	Particip. S/ PL	Cotistas	% PL Fundo % RPPS/Fundo	Lei
03.399.411/0001-90 BRADESCO PREMIUM RESP LIMITADA FIF RENDA FIXA REFERENCIADO DI	D+0 Não há	14.051.227,78	10,06%	751	0,05% 44,20%	7º V
23.215.008/0001-70 CAIXA BRASIL MATRIZ RESP LIMITADA FIF RENDA FIXA	D+0 Não há	9.713.892,86	6,95%	615	0,10% <b>58,70%</b> 19 III § 2º	7º V
03.737.206/0001-97 CAIXA BRASIL RESP LIMITADA FIF RENDA FIXA REFERENCIADO DI LP	D+0 Não há	16.909.166,33	12,10%	1.283	0,07% <b>70,20%</b> 19 III § 2º	7º V
44.961.198/0001-45 BRADESCO PERFORMANCE INSTITUCIONAL RESP LIMITADA FIF CIC RENDA FIXA CRÉDITO PRIV...	D+5 du Não há	642.155,14	0,46%	158	0,02% 36,90%	7º VII
30.068.224/0001-04 CAIXA AÇÕES MULTIGESTOR RESP LIMITADA FIF CIC AÇÕES	D+25 Não há	395.927,97	0,28%	618	0,12% <b>90,60%</b> 19 III § 2º	8º I
17.502.937/0001-68 CAIXA INSTITUCIONAL RESP LIMITADA FIF AÇÕES BDR NÍVEL I	D+4 Não há	296.793,71	0,21%	353	0,01% <b>87,90%</b> 19 III § 2º	8º III

**Enquadramento e Política de Investimento (RENDA FIXA) - base (Março / 2026) - Resolução CMN n° 5.272, 18/12/2025**

Artigos - Renda Fixa	Resolução	Carteira \$	Carteira	Estratégia PI - 2026			GAP Superior
				Inf	Alvo	Sup	
7º I - Fundo/Classe 100% Título Públicos ou ETF TP TN	100,00%	76.952.609,37	55,08%	0,00%	53,56%	100,00%	62.764.969,40
7º II - Títulos Públicos - Oferta Primária/Plataformas	100,00%	0,00	0,00%	0,00%	1,00%	100,00%	139.717.578,77
7º III - Títulos Públicos - Oferta Balcão	0,00%	0,00	0,00%	0,00%	0,00%	5,00%	6.985.878,94
7º V - Fundo/Classe de Investimento em Renda Fixa/ETF sem Crédito Privado	0,00%	61.430.092,58	43,97%	0,00%	44,50%	47,00%	4.237.169,44
7º VII - Fundo/Classe de Investimento em Crédito Privado	0,00%	642.155,14	0,46%	0,00%	0,47%	0,50%	56.432,75
<b>Total Renda Fixa</b>	<b>100,00%</b>	<b>139.024.857,09</b>	<b>99,50%</b>	<b>0,00%</b>	<b>99,53%</b>	<b>252,50%</b>	



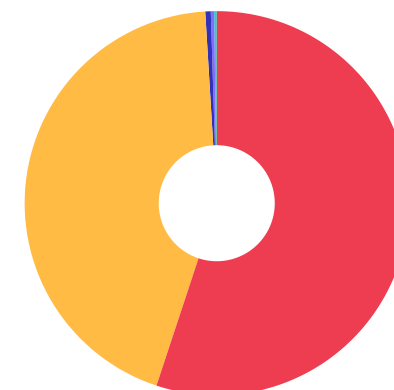
RENDA FIXA 139.024.857,09

RENDA VARIÁVEL 692.721,68

**Enquadramento e Política de Investimento (RENDA VARIÁVEL E EXTERIOR) - base (Março / 2026) - Resolução CMN nº 5.272, 18/12/2025**

Artigos - Renda Variável / Estruturado / Imobiliário	Resolução	Carteira \$	Carteira	Estratégia PI - 2026			GAP Superior
				Inf	Alvo	Sup	
8º I - Fundo/Classe de Investimento em Ações	0,00%	395.927,97	0,28%	0,00%	0,27%	0,50%	302.659,92
8º III - Fundo/Classe BDR - Ações e BDR - ETF	0,00%	296.793,71	0,21%	0,00%	0,20%	0,30%	122.359,03
<b>Total Renda Variável / Estruturado / Imobiliário</b>	<b>30,00%</b>	<b>692.721,68</b>	<b>0,50%</b>	<b>0,00%</b>	<b>0,47%</b>	<b>0,80%</b>	

Empréstimo Consignado	Resolução	Carteira \$	Carteira	Estratégia de Alocação PI - 2026			GAP Superior
				Inferior	Alvo	Superior	
12º - Empréstimos Consignados	5,00%	0,00	0,00%	0,00%	0,00%	5,00%	6.985.878,94



7º I 7º V 7º VII 8º I 8º III

**Estratégia de Alocação para os Próximos 5 Anos**

Artigos	Estratégia de Alocação - 2026		Limite Inferior (%)	Limite Superior (%)
	Carteira \$	Carteira %		
Artigo 7º, Inciso I	76.952.609,37	55,08	0,00	100,00
Artigo 7º, Inciso II	0,00	0,00	0,00	100,00
Artigo 7º, Inciso III	0,00	0,00	0,00	5,00
Artigo 7º, Inciso V	61.430.092,58	43,97	0,00	47,00
Artigo 7º, Inciso VII	642.155,14	0,46	0,00	0,50
Artigo 8º, Inciso I	395.927,97	0,28	0,00	0,50
Artigo 8º, Inciso III	296.793,71	0,21	0,00	0,30
Artigo 12º	0,00	0,00	0,00	5,00

**Retorno dos investimentos e Benchmark's de ativos no mês de Março/2026 - RENDA FIXA**

	Mês	Ano	3M	6M	12M	24M	VaR Mês	Volatilidade 12M
<b>IPCA + 5,00% ao ano (Benchmark)</b>	1,31%	3,13%	3,17%	5,07%	9,35%	21,11%	-	-
CAIXA BRASIL ESPECIAL 2026 TÍTULOS PÚBLICOS RESP LIMITADA FIF REN...	2,06%	1,42%	1,42%	4,24%	6,95%	-	0,42%	4,23%
BB TÍTULOS PÚBLICOS VÉRTICE 2027 RESP LIMITADA FIF RENDA FIXA PRE...	1,73%	4,10%	4,10%	7,36%	12,79%	19,36%	0,71%	1,34%
CAIXA BRASIL 2026 X TÍTULOS PÚBLICOS RESP LIMITADA FIF RENDA FIXA	2,05%	1,41%	1,41%	4,22%	6,92%	-	0,42%	4,23%
BB TÍTULOS PÚBLICOS VÉRTICE 2027 II RESP LIMITADA FIF RENDA FIXA ...	1,74%	4,13%	4,13%	7,43%	12,93%	-	0,71%	1,34%
<b>IDKA IPCA 2 Anos (Benchmark)</b>	1,39%	3,86%	3,86%	7,24%	12,85%	20,45%	-	-
CAIXA BRASIL IDKA IPCA 2A TÍTULOS PÚBLICOS RESP LIMITADA FIF REND...	1,46%	3,86%	3,86%	7,10%	12,37%	19,63%	1,60%	1,78%
<b>IRF-M 1 (Benchmark)</b>	1,02%	3,28%	3,28%	6,96%	14,71%	26,63%	-	-
BB IRF-M 1 TÍTULOS PÚBLICOS RESP LIMITADA FIF CIC RENDA FIXA PREV...	0,98%	3,20%	3,20%	6,79%	14,35%	25,84%	0,32%	0,30%
CAIXA BRASIL IRF-M 1 TÍTULOS PÚBLICOS RESP LIMITADA FIF RENDA FIX...	0,98%	3,21%	3,21%	6,83%	14,46%	26,10%	0,32%	0,30%
BRDESCO IRF-M 1 TÍTULOS PÚBLICOS RESP LIMITADA FIF RENDA FIXA	1,02%	3,24%	3,24%	6,86%	14,47%	26,09%	0,33%	0,30%
<b>IRF-M (Benchmark)</b>	-0,59%	2,36%	2,36%	5,82%	15,65%	21,23%	-	-
SICREDI INSTITUCIONAL IRF-M 1 RESP LIMITADA FIF RENDA FIXA	1,02%	3,29%	3,29%	6,97%	14,70%	26,19%	0,36%	0,34%
<b>CDI (Benchmark)</b>	1,21%	3,41%	3,41%	7,12%	14,79%	27,72%	-	-
BRDESCO PERFORMANCE INSTITUCIONAL RESP LIMITADA FIF CIC RENDA FI...	1,08%	3,31%	3,31%	6,93%	14,89%	28,64%	0,07%	0,10%
BRDESCO PREMIUM RESP LIMITADA FIF RENDA FIXA REFERENCIADO DI	1,17%	3,39%	3,39%	7,09%	14,79%	28,22%	0,02%	0,03%

**Retorno dos investimentos e Benchmark's de ativos no mês de Março/2026 - RENDA FIXA**

	Mês	Ano	3M	6M	12M	24M	VaR Mês	Volatilidade 12M
CAIXA BRASIL RESP LIMITADA FIF RENDA FIXA REFERENCIADO DI LP	1,18%	3,39%	3,39%	7,09%	14,79%	27,92%	0,02%	0,04%
BB PERFIL RESP LIMITADA FIF CIC RENDA FIXA REFERENCIADO DI PREVID...	1,19%	3,43%	3,43%	7,16%	14,84%	27,90%	0,02%	0,04%
CAIXA BRASIL MATRIZ RESP LIMITADA FIF RENDA FIXA	1,13%	3,36%	3,36%	7,05%	14,73%	27,69%	0,09%	0,09%
SICREDI LIQUIDEZ EMPRESARIAL DI RESP LIMITADA FIF RENDA FIXA	1,27%	3,48%	3,48%	7,18%	14,81%	27,78%	0,01%	0,04%
BB ALOCAÇÃO ATIVA RETORNO TOTAL RESP LIMITADA FIF CIC RENDA FIXA ...	1,28%	3,54%	3,54%	7,17%	14,49%	24,76%	0,38%	0,33%

**Retorno dos investimentos e Benchmark's de ativos no mês de Março/2026 - RENDA VARIÁVEL, ESTRUTURADOS E FUNDO IMOBILIÁRIO**

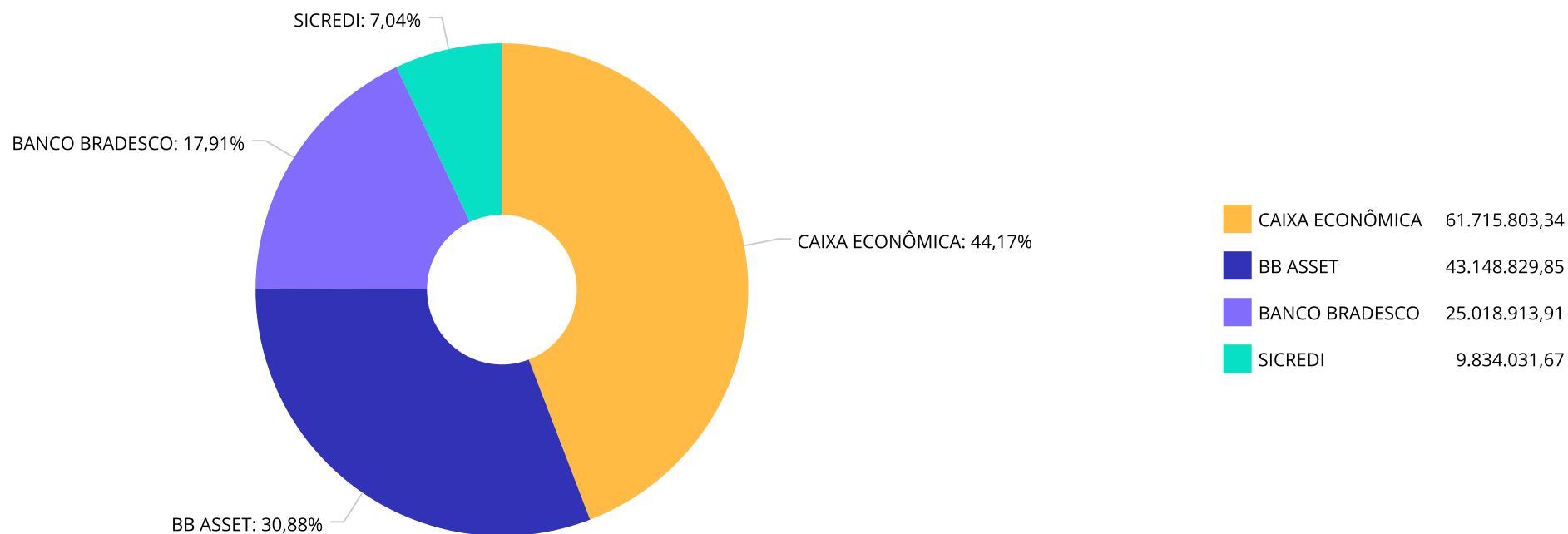
	Mês	Ano	3M	6M	12M	24M	VaR Mês	Volatilidade 12M
<b>Global BDRX (Benchmark)</b>	-3,67%	-11,34%	-11,34%	-5,35%	14,02%	41,51%	-	-
CAIXA INSTITUCIONAL RESP LIMITADA FIF AÇÕES BDR NÍVEL I	-3,71%	-11,62%	-11,62%	-5,89%	12,90%	39,10%	7,15%	18,65%

<b>Ibovespa (Benchmark)</b>	-0,70%	16,35%	16,35%	28,19%	43,91%	46,33%	-	-
CAIXA AÇÕES MULTIGESTOR RESP LIMITADA FIF CIC AÇÕES	-3,57%	7,98%	7,98%	12,93%	30,77%	17,69%	13,78%	17,80%

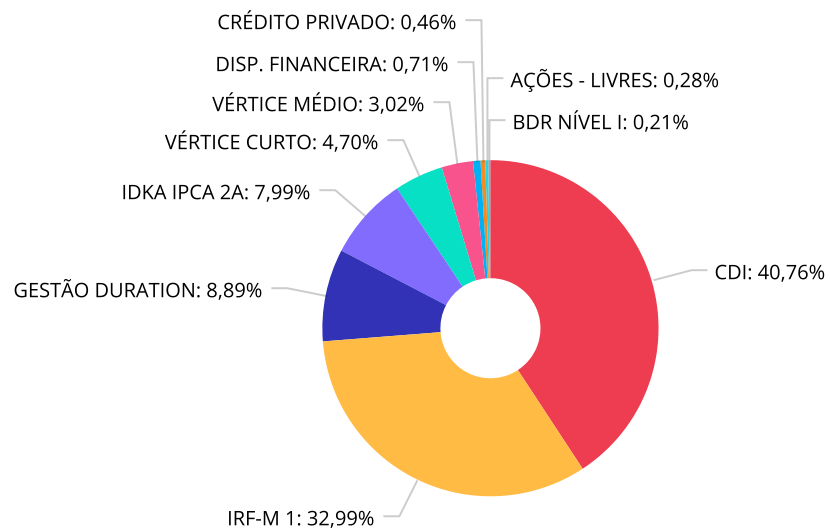
Retorno dos investimentos e Benchmark's de ativos no mês de Março/2026 - INVESTIMENTO NO EXTERIOR

	Mês	Ano	3M	6M	12M	24M	VaR Mês	Volatilidade 12M
Global BDRX (Benchmark)	-3,67%	-11,34%	-11,34%	-5,35%	14,02%	41,51%	-	-
CAIXA INSTITUCIONAL RESP LIMITADA FIF AÇÕES BDR NÍVEL I	-3,71%	-11,62%	-11,62%	-5,89%	12,90%	39,10%	7,15%	18,651%

Distribuição dos ativos por Administradores - base (Março / 2026)



**Distribuição dos ativos por Sub-Segmentos - base (Março / 2026)**

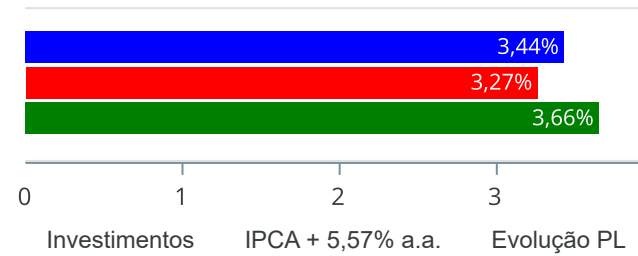


CDI	57.350.636,95	IRF-M 1	46.424.983,18	GESTÃO DURATION	12.508.692,41	IDKA IPCA 2A	11.237.268,16
VÉRTICE CURTO	6.608.504,47	VÉRTICE MÉDIO	4.252.616,78	DISP. FINANCEIRA	999.880,89	CRÉDITO PRIVADO	642.155,14
AÇÕES - LIVRES	395.927,97	BDR NÍVEL I	296.793,71				

Retorno e Meta de Rentabilidade acumulados no ano de 2026

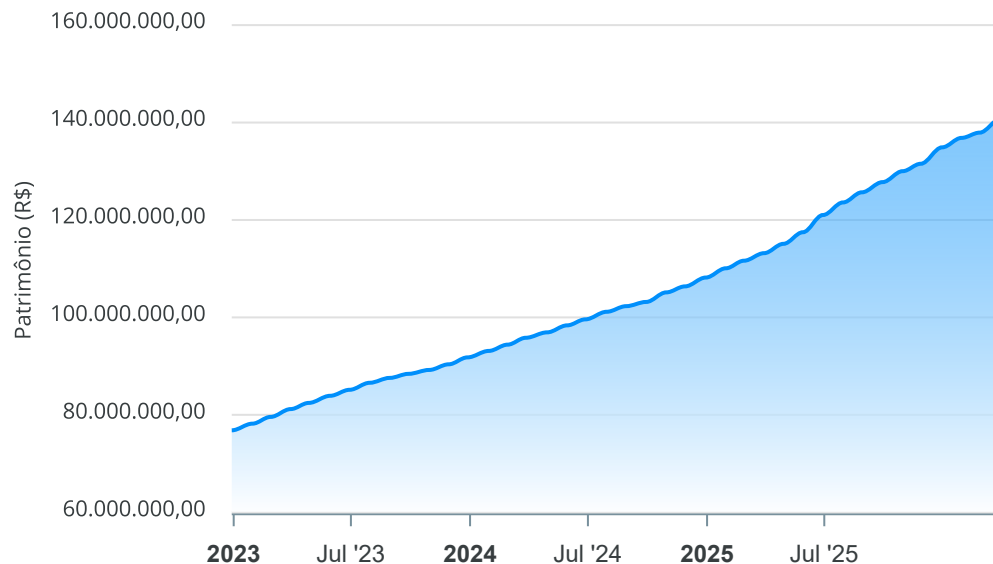
Mês	Saldo Anterior	Aplicações	Resgates	Saldo no Mês	Retorno	Retorno Acum	Retorno Mês	Retorno Acum	Meta Mês	Meta Acum	Gap Acum	VaR
Janeiro	133.984.975,09	0,00	600.000,00	134.980.948,60	1.595.973,51	1.595.973,51	1,19%	1,19%	0,78%	0,78%	151,89%	0,14%
Fevereiro	134.980.948,60	1.207.304,80	508.954,41	137.069.836,39	1.390.537,40	2.986.510,91	1,02%	2,23%	1,09%	1,88%	118,31%	0,35%
Março	137.069.836,39	900.000,00	700.000,00	138.892.195,01	1.622.358,62	4.608.869,53	1,18%	3,44%	1,36%	3,27%	105,17%	0,38%

Investimentos x Meta de Rentabilidade x PL



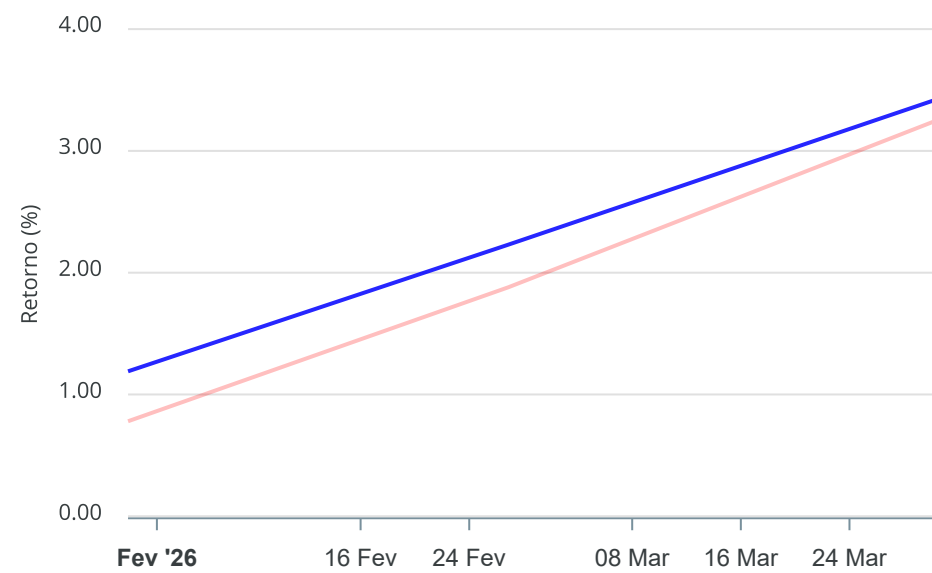
**Gráficos ilustrativos de Evolução Patrimonial e indicadores**

Evolução do Patrimônio



Comparativo

**ANO** 36M



- Investimentos    Meta de Rentabilidade     CDI     IMA-B
- IMA-B 5     IMA-B 5+     IMA Geral     IRF-M     IRF-M 1
- IRF-M 1+     Ibovespa     IBX     SMLL     IDIV
- Investimentos    Meta de Rentabilidade     CDI     IMA-B
- IMA-B 5
- IMA-B 5+     IMA Geral     IRF-M     IRF-M 1     IRF-M 1+
- Ibovespa     IBX     SMLL     IDIV

Retorno dos Investimentos após as movimentações (aplicações e resgates) no mês de Março/2026

FUNDOS DE RENDA FIXA

Ativos Renda Fixa	Saldo Anterior	Aplicações	Resgates	Saldo Atual	Retorno (R\$)	Retorno (%)	(%) Instit	Var - Mês
CAIXA BRASIL 2026 X TÍTULOS PÚBLICOS RESP LIMITADA...	4.130.222,39	0,00	0,00	4.214.958,75	84.736,36	2,05%	2,05%	0,42%
CAIXA BRASIL ESPECIAL 2026 TÍTULOS PÚBLICOS RESP L...	2.049.842,29	300.000,00	0,00	2.393.545,72	43.703,43	1,86%	2,05%	0,42%
BB TÍTULOS PÚBLICOS VÉRTICE 2027 II RESP LIMITADA ...	2.054.173,87	0,00	0,00	2.089.858,26	35.684,39	1,74%	1,74%	0,71%
BB TÍTULOS PÚBLICOS VÉRTICE 2027 RESP LIMITADA FIF...	2.126.077,10	0,00	0,00	2.162.758,52	36.681,42	1,73%	1,73%	0,71%
CAIXA BRASIL IDKA IPCA 2A TÍTULOS PÚBLICOS RESP LI...	11.075.385,34	0,00	0,00	11.237.268,16	161.882,82	1,46%	1,46%	1,60%
BB ALOCAÇÃO ATIVA RETORNO TOTAL RESP LIMITADA FIF ...	12.351.169,54	0,00	0,00	12.508.692,41	157.522,87	1,28%	1,28%	0,38%
SICREDI LIQUIDEZ EMPRESARIAL DI RESP LIMITADA FIF ...	8.323.516,71	0,00	0,00	8.429.236,78	105.720,07	1,27%	1,27%	0,01%
CAIXA BRASIL RESP LIMITADA FIF RENDA FIXA REFERENC...	16.712.079,12	0,00	0,00	16.909.166,33	197.087,21	1,18%	1,18%	0,02%
BB PERFIL RESP LIMITADA FIF CIC RENDA FIXA REFEREN...	8.843.111,88	0,00	700.000,00	8.247.113,20	104.001,32	1,18%	1,19%	0,02%
BRADESCO PREMIUM RESP LIMITADA FIF RENDA FIXA REFE...	13.888.618,20	0,00	0,00	14.051.227,78	162.609,58	1,17%	1,17%	0,02%
CAIXA BRASIL MATRIZ RESP LIMITADA FIF RENDA FIXA	9.605.518,89	0,00	0,00	9.713.892,86	108.373,97	1,13%	1,13%	0,09%
BRADESCO PERFORMANCE INSTITUCIONAL RESP LIMITADA F...	635.324,32	0,00	0,00	642.155,14	6.830,82	1,08%	1,08%	0,07%
BRADESCO IRF-M 1 TÍTULOS PÚBLICOS RESP LIMITADA FI...	10.221.756,53	0,00	0,00	10.325.530,99	103.774,46	1,02%	1,02%	0,33%
SICREDI INSTITUCIONAL IRF-M 1 RESP LIMITADA FIF RE...	1.390.676,78	0,00	0,00	1.404.794,89	14.118,11	1,02%	1,02%	0,36%
BB IRF-M 1 TÍTULOS PÚBLICOS RESP LIMITADA FIF CIC ...	17.365.013,93	600.000,00	0,00	18.140.407,46	175.393,53	0,98%	0,98%	0,32%
CAIXA BRASIL IRF-M 1 TÍTULOS PÚBLICOS RESP LIMITAD...	16.394.240,13	0,00	0,00	16.554.249,84	160.009,71	0,98%	0,98%	0,32%
<b>Total Renda Fixa</b>	<b>137.166.727,02</b>	<b>900.000,00</b>	<b>700.000,00</b>	<b>139.024.857,09</b>	<b>1.658.130,07</b>	<b>1,21%</b>		<b>0,33%</b>

Retorno dos Investimentos após as movimentações (aplicações e resgates) no mês de Março/2026

FUNDOS DE RENDA VARIÁVEL, ESTRUTUADOS E FUNDO IMOBILIÁRIO

Ativos Renda Variável	Saldo Anterior	Aplicações	Resgates	Saldo Atual	Retorno (R\$)	Retorno (%)	(%) Instit	Var - Mês
CAIXA AÇÕES MULTIGESTOR RESP LIMITADA FIF CIC AÇÃO...	410.574,55	0,00	0,00	395.927,97	-14.646,58	-3,57%	-3,57%	13,78%
CAIXA INSTITUCIONAL RESP LIMITADA FIF AÇÕES BDR NÍ...	308.224,35	0,00	0,00	296.793,71	-11.430,64	-3,71%	-3,71%	7,15%
<b>Total Renda Variável</b>	<b>718.798,90</b>	<b>0,00</b>	<b>0,00</b>	<b>692.721,68</b>	<b>-26.077,22</b>	<b>-3,63%</b>		<b>10,94%</b>

Retorno dos Investimentos após as movimentações (aplicações e resgates) no 1º Trimestre/2026

FUNDOS DE RENDA FIXA

Ativos Renda Fixa	Saldo Anterior	Aplicações	Resgates	Saldo Atual	Retorno (R\$)	Retorno (%)	(%) Instit
CAIXA BRASIL RESP LIMITADA FIF RENDA FIXA REFERENC...	16.354.441,12	0,00	0,00	16.909.166,33	554.725,21	3,39%	3,39%
BB IRF-M 1 TÍTULOS PÚBLICOS RESP LIMITADA FIF CIC ...	15.978.439,06	1.627.874,55	0,00	18.140.407,46	534.093,85	3,03%	3,20%
CAIXA BRASIL IRF-M 1 TÍTULOS PÚBLICOS RESP LIMITAD...	16.039.816,83	0,00	0,00	16.554.249,84	514.433,01	3,21%	3,21%
BRANCO PREMIUM RESP LIMITADA FIF RENDA FIXA REFE...	13.591.144,70	0,00	0,00	14.051.227,78	460.083,08	3,39%	3,39%
BB ALOCAÇÃO ATIVA RETORNO TOTAL RESP LIMITADA FIF ...	12.081.032,52	0,00	0,00	12.508.692,41	427.659,89	3,54%	3,54%
CAIXA BRASIL IDKA IPCA 2A TÍTULOS PÚBLICOS RESP LI...	10.820.121,67	0,00	0,00	11.237.268,16	417.146,49	3,86%	3,86%
BRANCO IRF-M 1 TÍTULOS PÚBLICOS RESP LIMITADA FI...	10.001.101,57	0,00	0,00	10.325.530,99	324.429,42	3,24%	3,24%
CAIXA BRASIL MATRIZ RESP LIMITADA FIF RENDA FIXA	9.397.715,66	0,00	0,00	9.713.892,86	316.177,20	3,36%	3,36%
BB PERFIL RESP LIMITADA FIF CIC RENDA FIXA REFEREN...	9.445.824,29	148.000,00	1.655.524,16	8.247.113,20	308.813,07	3,22%	3,43%
SICREDI LIQUIDEZ EMPRESARIAL DI RESP LIMITADA FIF ...	8.145.576,31	0,00	0,00	8.429.236,78	283.660,47	3,48%	3,48%
CAIXA BRASIL 2026 X TÍTULOS PÚBLICOS RESP LIMITADA...	4.156.172,13	0,00	123.540,92	4.214.958,75	182.327,54	4,39%	1,41%
CAIXA BRASIL ESPECIAL 2026 TÍTULOS PÚBLICOS RESP L...	1.881.211,88	479.430,25	55.889,33	2.393.545,72	88.792,92	3,76%	1,42%
BB TÍTULOS PÚBLICOS VÉRTICE 2027 RESP LIMITADA FIF...	2.077.570,12	0,00	0,00	2.162.758,52	85.188,40	4,10%	4,10%
BB TÍTULOS PÚBLICOS VÉRTICE 2027 II RESP LIMITADA ...	2.006.904,56	0,00	0,00	2.089.858,26	82.953,70	4,13%	4,13%
SICREDI INSTITUCIONAL IRF-M 1 RESP LIMITADA FIF RE...	1.360.043,15	0,00	0,00	1.404.794,89	44.751,74	3,29%	3,29%
BRANCO PERFORMANCE INSTITUCIONAL RESP LIMITADA F...	621.560,36	0,00	0,00	642.155,14	20.594,78	3,31%	3,31%
<b>Total Renda Fixa</b>	<b>133.958.675,93</b>	<b>2.255.304,80</b>	<b>1.834.954,41</b>	<b>139.024.857,09</b>	<b>4.645.830,77</b>	<b>3,46%</b>	

Retorno dos Investimentos após as movimentações (aplicações e resgates) no 1º Trimestre/2026

FUNDOS DE RENDA VARIÁVEL, ESTRUTUADOS E FUNDO IMOBILIÁRIO

Ativos Renda Variável	Saldo Anterior	Aplicações	Resgates	Saldo Atual	Retorno (R\$)	Retorno (%)	(%) Instit
CAIXA AÇÕES MULTIGESTOR RESP LIMITADA FIF CIC AÇÃO...	366.667,86	0,00	0,00	395.927,97	29.260,11	7,98%	7,98%
CAIXA INSTITUCIONAL RESP LIMITADA FIF AÇÕES BDR NÍ...	335.821,02	0,00	0,00	296.793,71	-39.027,31	-11,62%	-11,62%
<b>Total Renda Variável</b>	<b>702.488,88</b>	<b>0,00</b>	<b>0,00</b>	<b>692.721,68</b>	<b>-9.767,20</b>	<b>-1,39%</b>	

## Disclaimer

Este documento (caracterizado como relatório, parecer ou análise) foi preparado para uso exclusivo do destinatário, não podendo ser reproduzido ou distribuído por este a qualquer pessoa sem expressa autorização da CRÉDITO & MERCADO. As informações aqui contidas, tem por somente, o objetivo de prover informações e não representa, em nenhuma hipótese, uma oferta de compra e venda ou solicitação de compra e venda de qualquer valor mobiliário ou instrumento financeiro. Trata-se apenas uma OPINIÃO que reflete o momento da análise e são consubstanciadas em informações coletadas em fontes públicas e que julgamos confiáveis.

A utilização destas informações em suas tomadas de decisão e consequentes perdas e ganhos não nos torna responsáveis diretos. As informações deste documento estão em consonância com as informações sobre o(s) produto(s) mencionado(s), entretanto não substituem seus materiais oficiais, como regulamentos, prospectos de divulgação e outros exigidos legalmente.

As informações aqui contidas não representam garantia de exatidão das informações prestadas ou julgamento sobre a qualidade delas, e não devem ser consideradas como tais. É recomendada a leitura cuidadosa destes materiais, com especial atenção para as cláusulas relativas aos objetivos, aos riscos e à política de investimento do(s) produto(s).

Todas as informações podem ser obtidas com os responsáveis pela distribuição, administração, gestão ou no próprio site da CVM (Comissão de Valores Mobiliários) através do link: <https://www.gov.br/cvm/pt-br>.

Sua elaboração buscou atender os objetivos do cliente, considerando a sua situação financeira e seu perfil de investidor. A rentabilidade obtida no passado não representa garantia de rentabilidade futura e os produtos estruturados e/ou de longo prazo possuem, além da volatilidade, riscos associados à sua carteira de crédito e estruturação. Os riscos inerentes aos diversos tipos de operações com valores mobiliários de bolsa, balcão, nos mercados de liquidação futura e de derivativos, podem resultar em perdas aos investimentos realizados, bem como o inverso proporcionalmente. Todos e qualquer outro valor exibido está representado em Real (BRL) e para os cálculos, foram utilizadas observações diárias, sendo sua fonte o Sistema Quantum Axis e a CVM.

A contratação de empresa de Consultoria de Valores Mobiliários para a emissão deste documento não assegura ou sugere a existência de garantia de resultados futuros ou a isenção de risco. Cabe a Consultoria de Valores Mobiliários a prestação dos serviços de ORIENTAÇÃO, RECOMENDAÇÃO E ACONSELHAMENTO, DE FORMA PROFISSIONAL, INDEPENDENTE E INDIVIDUALIZADA, SOBRE INVESTIMENTOS NO MERCADO DE VALORES MOBILIÁRIOS, CUJA ADOÇÃO E IMPLEMENTAÇÃO SEJAM EXCLUSIVAS DO CLIENTE (Resolução CVM nº 19/2021).

Na apuração do cálculo de rentabilidade da carteira de investimentos são considerados os recursos que compõem a carteira previdenciária do RPPS, conforme sua natureza e finalidade, compreendendo aqueles vinculados ao custeio dos benefícios previdenciários, sendo excluídos, para fins de análise, os recursos destinados ao custeio de despesas administrativas, em consonância com o disposto no art. 84, inciso III, alínea "a", da Portaria MTP nº 1.467/2022.

Cabe aos Regimes Próprios de Previdência Social, independentemente da contratação de consultoria de valores mobiliários, observar e assegurar o cumprimento das normas aplicáveis à gestão e à aplicação de seus recursos, em especial aquelas estabelecidas na Resolução CMN nº 5.272/2025, que dispõe sobre os princípios, parâmetros, limites, condições e requisitos para os investimentos dos RPPS, cabendo exclusivamente aos seus órgãos competentes a deliberação, aprovação e implementação das decisões de investimento.



