

**BURIPREV – Instituto de Previdência dos Servidores Públicos do
Município de Buri - CNPJ: 02.922.449.0001/32**

Ata número 04/2026 da reunião ordinária da Diretoria executiva, Comitê de investimentos e Conselhos de Administração e Fiscal do BURIPREV – Instituto de Previdência dos Servidores Públicos do Município de Buri.


**RELATÓRIO MENSAL DE RENTABILIDADE E RISCOS DOS INVESTIMENTOS DO MÊS DE
MARÇO DE 2026**

Aos quinze dias do mês de abril do ano de dois mil e vinte e seis, às dez horas, na sede do BURIPREV, sito a Rua São Roque, 47 - centro, nesta cidade de Buri, Estado de São Paulo, reuniu-se a Diretoria Executiva, o Comitê de Investimentos e os Conselhos Fiscal e de Administração do BURIPREV, conforme convocação feita pelo Diretor Presidente em 09 de abril de dois mil e vinte e seis, em convocação assinada por todos os membros que foram localizados, a qual faz parte integrante desta ata. O Sr. Presidente abriu a presente reunião agradecendo a presença de todos, passando imediatamente a ordem do dia; expondo aos presentes as APRs realizadas no ano de dois mil e vinte e seis, que já são alvo de pré-aprovação pelo órgão máximo da estrutura do BURIPREV através da PAI (Política Anual de Investimentos), deste mesmo ano e ainda pelo Comitê de investimentos que são comunicados previamente das necessidades das alocações, sendo que nas reuniões ordinárias mensais deliberam de forma mais aprofundada sobre as mesmas e ainda nas reuniões do comitê deliberativo, onde são expostas e aprovadas as devidas alocações; apresentou também os balanços contábeis e as demonstrações financeiras do exercício de 2026, para apreciação. E sendo minuciosamente examinadas tais peças pelo colegiado deste órgão, ficou observada e constatada a devida regularidade desses documentos e assim por unanimidade foram aprovadas as peças apresentadas. Em seguida, o presidente falou a respeito do repasse patronal, dos funcionários, informando e disponibilizando os documentos, que comprovam os repasses todos em dia do ano de 2026. Após esse momento, o presidente do BURIPREV explanou a preocupação com o fato de o Instituto estar sem o CRP, em razão de sua não renovação, decorrente de uma mudança na legislação que exige que todos os membros do COMIN sejam certificados. Essa situação foi levado ao conhecimento do Prefeito Germano, sendo que na reunião o presidente fez um apelo para que a Prefeitura permitisse aos interessados em fazer o curso, horários específicos para se prepararem. Dando continuidade, o senhor Marco Antônio Lima informou que, neste ano, ocorrerá a nova eleição para o Conselho Deliberativo, a qual será realizada ainda neste mês e que as inscrições já começaram no dia 13 de abril de 2026 e que irá até dia 17 de abril de 2026 e que foi disponibilizado o regimento completo no site do BURIPREV. Em seguida, informou que já foi novamente encaminhado o Projeto de Lei para a reforma da previdência do BURIPREV à Prefeitura Municipal, aos cuidados do Executivo, para que este o encaminhe à Câmara Municipal, a fim de ser apreciado e votado, disponibilizando o referido documento sobre a mesa para que todos os conselheiros pudessem apreciá-lo. Para conhecimentos dos conselheiros essa reivindicação do BURIPREV

Rua São Roque, 47 - Centro - Buri/SP - CEP 18290-000 - Fone: (15) 3546-3250.

**BURIPREV – Instituto de Previdência dos Servidores Públicos do
Município de Buri - CNPJ: 02.922.449.0001/32**

está sendo feita há mais de três anos, mas infelizmente essa reivindicação tão necessária ainda não foi solucionada. O mesmo ocorre em relação à reforma previdenciária que vem sendo cobrada pelo Ministério Público e pelo Tribunal de Contas. Embora o BURIPREV já tenha encaminhado a minuta do Projeto de Lei há mais de um ano, até a presente data a proposta de reforma ainda não foi encaminhada à Câmara Municipal de Buri. Em seguida, informou que participou de uma reunião com o Executivo onde foram tratados sobre o pro gestão e da necessidade de fazer o recenseamento dos funcionários ativos e inativos. O presidente alertou novamente o prefeito sobre a necessidade de enviar à Câmara Municipal o Projeto de Lei que trata do ajuste no valor da gratificação destinada aos conselheiros. Informou que o BURIPREV já está fazendo o cálculo atuarial de 2026. Em seguida foi verificado que no mês de março de dois mil e vinte e seis os rendimentos do BURIPREV, está abaixo da meta atuarial estipulada, sendo que ela foi de 1,36% (um vírgula trinta e seis por cento); e a rentabilidade média obtida foi de 1,18% (um vírgula dezoito por cento), sendo que assim a carteira de investimentos atual atingiu 105,17% (cento e cinco vírgula dezessete por cento) dessa meta. Em seguida apresentou-se a relação de todos os Fundos de Investimentos do BURIPREV referentes ao exercício de 2026, para que fossem analisados detalhadamente os rendimentos, as metas, enquadramentos e os riscos de cada um deles, verificando-se a devida regularidade em todos eles. Ato contínuo, dando cumprimento ao previsto na Portaria MTP 1467/2022, em consonância com a resolução CMN 5272/25, foi deliberado sobre os investimentos março de 2026, como abaixo demonstrado.




**BURIPREV – Instituto de Previdência dos Servidores Públicos do
Município de Buri - CNPJ: 02.922.449.0001/32**

E não havendo mais nada a ser tratado, franqueou-se a palavra a todos os presentes e não havendo mais assuntos ou questionamentos a serem tratados, o presidente agradeceu a presença de todos, encerrando a presente reunião ordinária, a qual, eu, Marco Antônio Lima, presidente do BURIPREV, redigi a presente ata que vai assinada por mim e pelos demais presentes.

1. José Camilo Neto..... *José Camilo Neto*
2. Edilene Gomes de Oliveira Baron..... *Edilene*
3. Sueli Lopes Ferreira dos Santos
4. Guilherme Ribeiro Leite
5. Antônio Carlos Pereira..... *Antônio Carlos Pereira*
6. Maria Benedita Spaluto..... *Maria*
7. Nilton Batista Vieira Filho.....
8. Paulo André Rocha Machado..... *Paulo A. R. Machado*
9. Marina Zulian Mota..... *Marina*
10. Aleonai Franco de Lima Pereira..... *Aleonai*

Sem mais no momento, grato pela atenção:

Buri (SP), 15 de abril de 2026.



Marco Antônio Lima
Presidente do BURIPREV



CRÉDITO
& MERCADO

Relatório Analítico dos Investimentos

em março e 1º trimestre de 2026

Este relatório atende a Portaria MTP Nº 1.467, de 2 de junho de 2022.

Total para cálculo dos limites da Resolução: R\$ 139.717.578,77

Disponibilidades Financeiras: R\$ 999.880,89


PL Total: R\$ 140.717.459,66

| Fundo | Resgate Carência | Saldo | Particip. S/PL | Cotistas | % PL Fundo % RPPS/Fundo | Lei |
|---|---------------------|---------------|-------------------|----------|---------------------------------|------|
| 11.328.882/0001-35 BB IRF-M 1 TÍTULOS PÚBLICOS RESP LIMITADA FIF CIC RENDA FIXA PREVIDENCIÁRIO | D+0 Não há | 18.140.407,46 | 12,98% | 1.194 | 0,15% | 7º I |
| 55.746.782/0001-02 BB TÍTULOS PÚBLICOS VÉRTICE 2027 II RESP LIMITADA FIF RENDA FIXA PREVIDENCIÁRIO | D+0 17/05/2027 | 2.089.858,26 | 1,50% | 120 | 0,20% | 7º I |
| 46.134.096/0001-81 BB TÍTULOS PÚBLICOS VÉRTICE 2027 RESP LIMITADA FIF RENDA FIXA PREVIDENCIÁRIO | D+0 15/05/2027 | 2.162.758,52 | 1,55% | 222 | 0,16% | 7º I |
| 11.484.558/0001-06 BRADESCO IRF-M 1 TÍTULOS PÚBLICOS RESP LIMITADA FIF RENDA FIXA | D+0 Não há | 10.325.530,99 | 7,39% | 270 | 0,85% | 7º I |
| 54.518.391/0001-60 CAIXA BRASIL 2026 X TÍTULOS PÚBLICOS RESP LIMITADA FIF RENDA FIXA | D+0 17/08/2026 | 4.214.958,75 | 3,02% | 98 | 0,43% | 7º I |
| 56.134.800/0001-50 CAIXA BRASIL ESPECIAL 2026 TÍTULOS PÚBLICOS RESP LIMITADA FIF RENDA FIXA | D+0 17/08/2026 | 2.393.545,72 | 1,71% | 305 | 0,07% | 7º I |
| 14.386.926/0001-71 CAIXA BRASIL IDKA IPCA 2A TÍTULOS PÚBLICOS RESP LIMITADA FIF RENDA FIXA LP | D+0 Não há | 11.237.268,16 | 8,04% | 615 | 0,39% | 7º I |
| 10.740.670/0001-06 CAIXA BRASIL IRF-M 1 TÍTULOS PÚBLICOS RESP LIMITADA FIF RENDA FIXA | D+0 Não há | 16.554.249,84 | 11,85% | 1.141 | 0,16% | 7º I |
| 19.196.599/0001-09 SICREDI INSTITUCIONAL IRF-M 1 RESP LIMITADA FIF RENDA FIXA | D+1 Não há | 1.404.794,89 | 1,01% | 444 | 0,11% | 7º I |
| 24.634.187/0001-43 SICREDI LIQUIDEZ EMPRESARIAL DI RESP LIMITADA FIF RENDA FIXA | D+0 Não há | 8.429.236,78 | 6,03% | 8.268 | 0,12% | 7º I |
| 35.292.588/0001-89 BB ALOCAÇÃO ATIVA RETORNO TOTAL RESP LIMITADA FIF CIC RENDA FIXA PREVIDENCIÁRIO | D+3 Não há | 12.508.692,41 | 8,95% | 465 | 0,26% 58,40% 19 III \$ 2º | 7º V |
| 13.077.418/0001-49 BB PERFIL RESP LIMITADA FIF CIC RENDA FIXA REFERENCIADO DI PREVIDENCIÁRIO LP | D+0 Não há | 8.247.113,20 | 5,90% | 1.291 | 0,04% 52,10% 19 III \$ 2º | 7º V |

| Fundo | Resgate Carência | Saldo | Particip. S/ PL | Cotistas | % PL Fundo RPPS/Fundo | Lei |
|---|------------------|---------------|-----------------|----------|--------------------------------|--------|
| 03.399.411/0001-90 BRADESCO PREMIUM RESP LIMITADA FIF RENDA FIXA REFERENCIADO DI | D+0 Não há | 14.051.227,78 | 10,06% | 751 | 0,05% 44,20% | 7º V |
| 23.215.008/0001-70 CAIXA BRASIL MATRIZ RESP LIMITADA FIF RENDA FIXA | D+0 Não há | 9.713.892,86 | 6,95% | 615 | 0,10% 58,70% 19 III § 2º | 7º V |
| 03.737.206/0001-97 CAIXA BRASIL RESP LIMITADA FIF RENDA FIXA REFERENCIADO DI LP | D+0 Não há | 16.909.166,33 | 12,10% | 1.283 | 0,07% 70,20% 19 III § 2º | 7º V |
| 44.961.198/0001-45 BRADESCO PERFORMANCE INSTITUCIONAL RESP LIMITADA FIF CIC RENDA FIXA CRÉDITO PRIV... | D+5 du Não há | 642.155,14 | 0,46% | 158 | 0,02% 36,90% | 7º VII |
| 30.068.224/0001-04 CAIXA AÇÕES MULTIGESTOR RESP LIMITADA FIF CIC AÇÕES | D+25 Não há | 395.927,97 | 0,28% | 618 | 0,12% 90,60% 19 III § 2º | 8º I |
| 17.502.937/0001-68 CAIXA INSTITUCIONAL RESP LIMITADA FIF AÇÕES BDR NIVEL I | D+4 Não há | 296.793,71 | 0,21% | 353 | 0,01% 87,90% 19 III § 2º | 8º III |

Enquadramento e Política de Investimento (RENDA FIXA) - base (Março / 2026) - Resolução CMN n° 5.272, 18/12/2025

| Artigos - Renda Fixa | Resolução | Carteira \$ | Carteira | Estratégia PI - 2026 | | | GAP Superior |
|---|----------------|-----------------------|---------------|----------------------|---------------|----------------|----------------|
| | | | | Inf | Alvo | Sup | |
| 7º I - Fundo/Classe 100% Título Públicos ou ETF TP TN | 100,00% | 76.952.609,37 | 55,08% | 0,00% | 53,56% | 100,00% | 62.764.969,40 |
| 7º II - Títulos Públicos - Oferta Primária/Plataformas | 100,00% | 0,00 | 0,00% | 0,00% | 1,00% | 100,00% | 139.717.578,77 |
| 7º III - Títulos Públicos - Oferta Balcão | 0,00% | 0,00 | 0,00% | 0,00% | 0,00% | 5,00% | 6.985.878,94 |
| 7º V - Fundo/Classe de Investimento em Renda Fixa/ETF sem Crédito Privado | 0,00% | 61.430.092,58 | 43,97% | 0,00% | 44,50% | 47,00% | 4.237.169,44 |
| 7º VII - Fundo/Classe de Investimento em Crédito Privado | 0,00% | 642.155,14 | 0,46% | 0,00% | 0,47% | 0,50% | 56.432,75 |
| Total Renda Fixa | 100,00% | 139.024.857,09 | 99,50% | 0,00% | 99,53% | 252,50% | |




RENDA FIXA 139.024.857,09

RENDA VARIÁVEL 692.721,68

Enquadramento e Política de Investimento (RENDA VARIÁVEL E EXTERIOR) - base (Março / 2026) - Resolução CMN n° 5.272, 18/12/2025

| Artigos - Renda Variável / Estruturado / Imobiliário | Resolução | Carteira \$ | Carteira | Estratégia PI - 2026 | | | GAP Superior |
|--|-----------|-------------|----------|----------------------|-------|-------|--------------|
| | | | | Inf | Alvo | Sup | |
| 8º I - Fundo/Classe de Investimento em Ações | 0,00% | 395.927,97 | 0,28% | 0,00% | 0,27% | 0,50% | 302.659,92 |
| 8º III - Fundo/Classe BDR - Ações e BDR - ETF | 0,00% | 296.793,71 | 0,21% | 0,00% | 0,20% | 0,30% | 122.359,03 |
| Total Renda Variável / Estruturado / Imobiliário | 30,00% | 692.721,68 | 0,50% | 0,00% | 0,47% | 0,80% | |

| Empréstimo Consignado | Resolução | Carteira \$ | Carteira | Estratégia de Alocação PI - 2026 | | | GAP Superior |
|-------------------------------|-----------|-------------|----------|----------------------------------|-------|----------|--------------|
| | | | | Inferior | Alvo | Superior | |
| 12º - Empréstimos Consignados | 5,00% | 0,00 | 0,00% | 0,00% | 0,00% | 5,00% | 6.985.878,94 |



Estratégia de Alocação para os Próximos 5 Anos

| Artigos | Estratégia de Alocação - 2026 | | Limite Inferior (%) | Limite Superior (%) |
|-----------------------|-------------------------------|------------|---------------------|---------------------|
| | Carteira \$ | Carteira % | | |
| Artigo 7º, Inciso I | 76.952.609,37 | 55,08 | 0,00 | 100,00 |
| Artigo 7º, Inciso II | 0,00 | 0,00 | 0,00 | 100,00 |
| Artigo 7º, Inciso III | 0,00 | 0,00 | 0,00 | 5,00 |
| Artigo 7º, Inciso V | 61.430.092,58 | 43,97 | 0,00 | 47,00 |
| Artigo 7º, Inciso VII | 642.155,14 | 0,46 | 0,00 | 0,50 |
| Artigo 8º, Inciso I | 395.927,97 | 0,28 | 0,00 | 0,50 |
| Artigo 8º, Inciso III | 296.793,71 | 0,21 | 0,00 | 0,30 |
| Artigo 12º | 0,00 | 0,00 | 0,00 | 5,00 |



Retorno dos investimentos e Benchmark's de ativos no mês de Março/2026 - RENDA FIXA

| | Mês | Ano | 3M | 6M | 12M | 24M | VaR Mês | Volatilidade 12M |
|--|--------|-------|-------|-------|--------|--------|---------|------------------|
| IPCA + 5,00% ao ano (Benchmark) | 1,31% | 3,13% | 3,17% | 5,07% | 9,35% | 21,11% | - | - |
| CAIXA BRASIL ESPECIAL 2026 TÍTULOS PÚBLICOS RESP LIMITADA FIF REN... | 2,06% | 1,42% | 1,42% | 4,24% | 6,95% | - | 0,42% | 4,23% |
| BB TÍTULOS PÚBLICOS VÉRTICE 2027 RESP LIMITADA FIF RENDA FIXA PRE... | 1,73% | 4,10% | 4,10% | 7,36% | 12,79% | 19,36% | 0,71% | 1,34% |
| CAIXA BRASIL 2026 X TÍTULOS PÚBLICOS RESP LIMITADA FIF RENDA FIXA | 2,05% | 1,41% | 1,41% | 4,22% | 6,92% | - | 0,42% | 4,23% |
| BB TÍTULOS PÚBLICOS VÉRTICE 2027 II RESP LIMITADA FIF RENDA FIXA ... | 1,74% | 4,13% | 4,13% | 7,43% | 12,93% | - | 0,71% | 1,34% |
| IDKA IPCA 2 Anos (Benchmark) | 1,39% | 3,86% | 3,86% | 7,24% | 12,85% | 20,45% | - | - |
| CAIXA BRASIL IDKA IPCA 2A TÍTULOS PÚBLICOS RESP LIMITADA FIF REND... | 1,46% | 3,86% | 3,86% | 7,10% | 12,37% | 19,63% | 1,60% | 1,78% |
| IRF-M 1 (Benchmark) | 1,02% | 3,28% | 3,28% | 6,96% | 14,71% | 26,63% | - | - |
| BB IRF-M 1 TÍTULOS PÚBLICOS RESP LIMITADA FIF CIC RENDA FIXA PREV... | 0,98% | 3,20% | 3,20% | 6,79% | 14,35% | 25,84% | 0,32% | 0,30% |
| CAIXA BRASIL IRF-M 1 TÍTULOS PÚBLICOS RESP LIMITADA FIF RENDA FIX... | 0,98% | 3,21% | 3,21% | 6,83% | 14,46% | 26,10% | 0,32% | 0,30% |
| BRADESCO IRF-M 1 TÍTULOS PÚBLICOS RESP LIMITADA FIF RENDA FIXA | 1,02% | 3,24% | 3,24% | 6,86% | 14,47% | 26,09% | 0,33% | 0,30% |
| IRF-M (Benchmark) | -0,59% | 2,36% | 2,36% | 5,82% | 15,65% | 21,23% | - | - |
| SIGREDI INSTITUCIONAL IRF-M 1 RESP LIMITADA FIF RENDA FIXA | 1,02% | 3,29% | 3,29% | 6,97% | 14,70% | 26,19% | 0,36% | 0,34% |
| CDI (Benchmark) | 1,21% | 3,41% | 3,41% | 7,12% | 14,79% | 27,72% | - | - |
| BRADESCO PERFORMANCE INSTITUCIONAL RESP LIMITADA FIF CIC RENDA FI... | 1,08% | 3,31% | 3,31% | 6,93% | 14,89% | 28,64% | 0,07% | 0,10% |
| BRADESCO PREMIUM RESP LIMITADA FIF RENDA FIXA REFERENCIADO DI | 1,17% | 3,39% | 3,39% | 7,09% | 14,79% | 28,22% | 0,02% | 0,03% |



Retorno dos investimentos e Benchmark's de ativos no mês de Março/2026 - RENDA FIXA

| | Mês | Ano | 3M | 6M | 12M | 24M | Varr Mês | Volatilidade 12M |
|--|-------|-------|-------|-------|--------|--------|----------|------------------|
| CAIXA BRASIL RESP LIMITADA FIF RENDA FIXA REFERENCIADO DI LP | 1,18% | 3,39% | 3,39% | 7,09% | 14,79% | 27,92% | 0,02% | 0,04% |
| BB PERFIL RESP LIMITADA FIF CIC RENDA FIXA REFERENCIADO DI PREVID... | 1,19% | 3,43% | 3,43% | 7,16% | 14,84% | 27,90% | 0,02% | 0,04% |
| CAIXA BRASIL MATRIZ RESP LIMITADA FIF RENDA FIXA | 1,13% | 3,36% | 3,36% | 7,05% | 14,73% | 27,69% | 0,09% | 0,09% |
| SICREDI LIQUIDEZ EMPRESARIAL DI RESP LIMITADA FIF RENDA FIXA | 1,27% | 3,48% | 3,48% | 7,18% | 14,81% | 27,78% | 0,01% | 0,04% |
| BB ALOCAÇÃO ATIVA RETORNO TOTAL RESP LIMITADA FIF CIC RENDA FIXA ... | 1,28% | 3,54% | 3,54% | 7,17% | 14,49% | 24,76% | 0,38% | 0,33% |



Retorno dos investimentos e Benchmark's de ativos no mês de Março/2026 - RENDA VARIÁVEL, ESTRUTURADOS E FUNDO IMOBILIÁRIO

| | Mês | Ano | 3M | 6M | 12M | 24M | Var Mês | Volatilidade 12M |
|---|--------|---------|---------|--------|--------|--------|---------|------------------|
| Global BDRX (Benchmark) | -3,67% | -11,34% | -11,34% | -5,35% | 14,02% | 41,51% | - | - |
| CAIXA INSTITUCIONAL RESP LIMITADA FIF AÇÕES BDR NIVEL I | -3,71% | -11,62% | -11,62% | -5,89% | 12,90% | 39,10% | 7,15% | 18,65% |
| Ibovespa (Benchmark) | -0,70% | 16,35% | 16,35% | 28,19% | 43,91% | 46,33% | - | - |
| CAIXA AÇÕES MULTIGESTOR RESP LIMITADA FIF CIC AÇÕES | -3,57% | 7,98% | 7,98% | 12,93% | 30,77% | 17,69% | 13,78% | 17,80% |

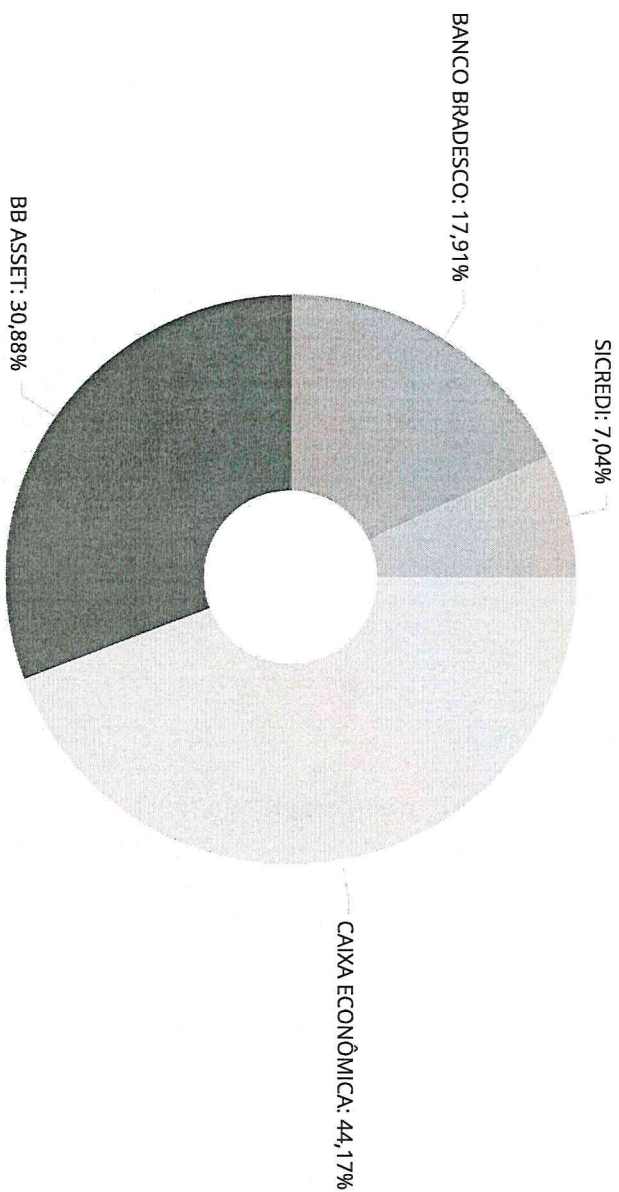


Retorno dos investimentos e Benchmark's de ativos no mês de Março/2026 - INVESTIMENTO NO EXTERIOR

| | Mês | Ano | 3M | 6M | 12M | 24M | Var Mês | Volatilidade 12M |
|---|--------|---------|---------|--------|--------|--------|---------|------------------|
| Global BDRX (Benchmark) | -3,67% | -11,34% | -11,34% | -5,35% | 14,02% | 41,51% | - | - |
| CAIXA INSTITUCIONAL RESP LIMITADA FIF AÇÕES BDR NIVEL I | -3,71% | -11,62% | -11,62% | -5,89% | 12,90% | 39,10% | 7,15% | 18,651% |



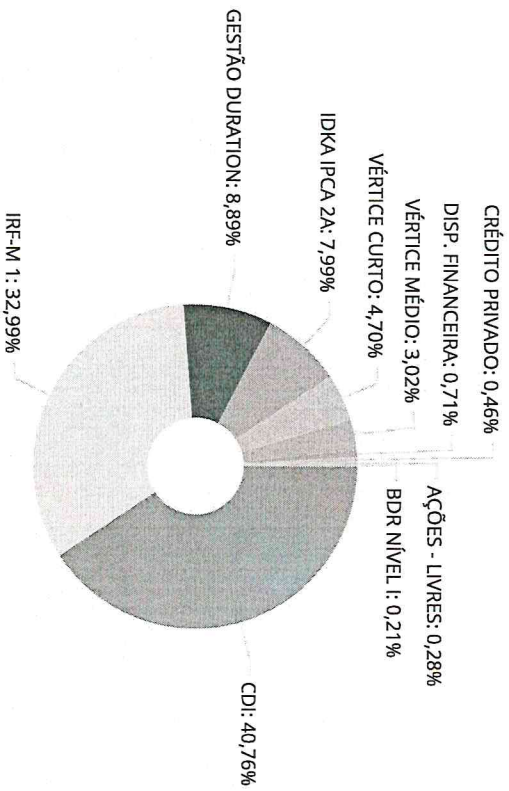
Distribuição dos ativos por Administradores - base (Março / 2026)



| | |
|-----------------|---------------|
| CAIXA ECONÔMICA | 61.715.803,34 |
| BB ASSET | 43.148.829,85 |
| BANCO BRADESCO | 25.018.913,91 |
| SICREDI | 9.834.031,67 |



Distribuição dos ativos por Sub-Segmentos - base (Março / 2026)




| | | | | | | | |
|-------------------|---------------|------------------|---------------|--------------------|---------------|-------------------|---------------|
| ■ CDI | 57.350.636,95 | ■ IRF-M 1 | 46.424.983,18 | ■ GESTÃO DURATION | 12.508.692,41 | ■ IDKA IPCA 2A | 11.237.268,16 |
| ■ VÉRITICE CURTO | 6.608.504,47 | ■ VÉRITICE MÉDIO | 4.252.616,78 | ■ DISP. FINANCEIRA | 999.880,89 | ■ CRÉDITO PRIVADO | 642.155,14 |
| ■ ACÇÕES - LIVRES | 395.927,97 | ■ BDR NÍVEL I | 296.793,71 | | | | |

Retorno e Meta de Rentabilidade acumulados no ano de 2026

| Mês | Saldo Anterior | Aplicações | Resgates | Saldo no Mês | Retorno | Retorno Acum | Retorno Mês | Retorno Acum | Meta Mês | Meta Acum | Gap Acum | Var |
|-----------|----------------|--------------|------------|----------------|--------------|--------------|-------------|--------------|----------|-----------|----------|-------|
| Janeiro | 133.984.975,09 | 0,00 | 600.000,00 | 134.980.948,60 | 1.595.973,51 | 1.595.973,51 | 1,19% | 1,19% | 0,78% | 0,78% | 151,89% | 0,14% |
| Fevereiro | 134.980.948,60 | 1.207.304,80 | 508.954,41 | 137.069.836,39 | 1.390.537,40 | 2.986.510,91 | 1,02% | 2,23% | 1,09% | 1,88% | 118,31% | 0,35% |
| Março | 137.069.836,39 | 900.000,00 | 700.000,00 | 138.892.195,01 | 1.622.358,62 | 4.608.869,53 | 1,18% | 3,44% | 1,36% | 3,27% | 105,17% | 0,38% |

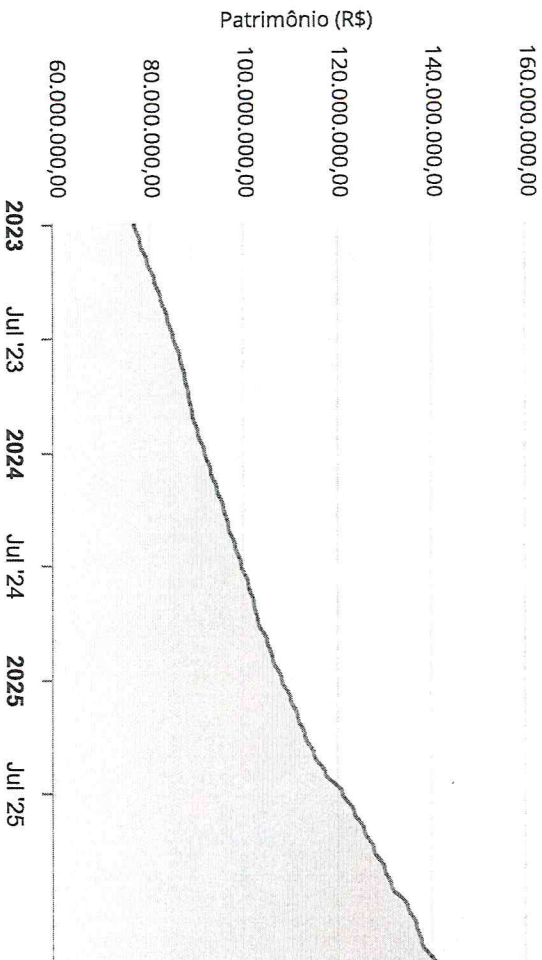
Investimentos x Meta de Rentabilidade x PL



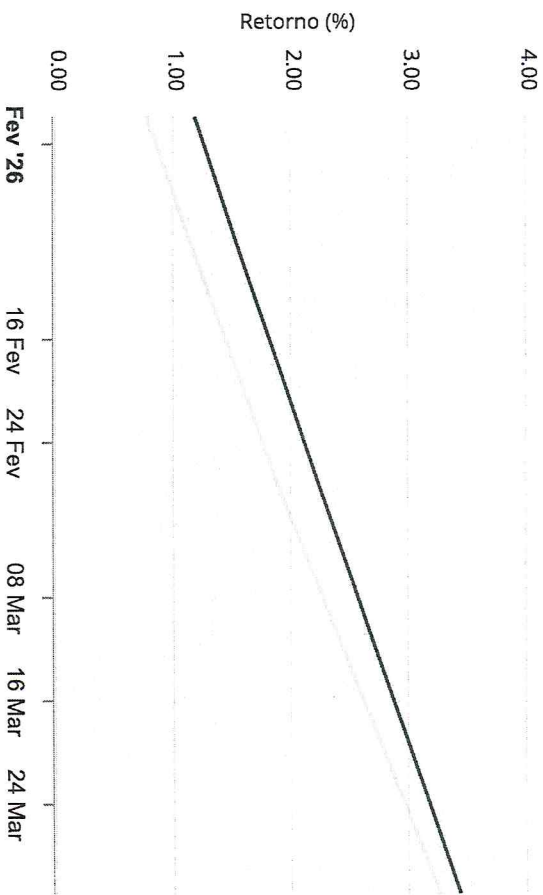


Gráficos Ilustrativos de Evolução Patrimonial e Indicadores

Evolução do Patrimônio



Comparativo



- Investimentos Meta de Rentabilidade CDI IMA-B
- IMA-B 5 IMA-B 5+ IMA Geral IRF-M IRF-M 1
- IRF-M 1+ Ibovespa IBX SMLL IDIV
- Investimentos Meta de Rentabilidade CDI IMA-B
- IMA-B 5 IMA-B 5+ IMA Geral IRF-M IRF-M 1 IRF-M 1+
- Ibovespa IBX SMLL IDIV

Retorno dos Investimentos após as movimentações (aplicações e resgates) no mês de Março/2026

FUNDOS DE RENDA FIXA

| Ativos Renda Fixa | Saldo Anterior | Aplicações | Resgates | Saldo Atual | Retorno (R\$) | Retorno (%) | (%) Instit | Var - Mês |
|--|-----------------------|-------------------|-------------------|-----------------------|---------------------|--------------|------------|--------------|
| CAIXA BRASIL 2026 X TÍTULOS PÚBLICOS RESP LIMITADA... | 4.130.222,39 | 0,00 | 0,00 | 4.214.958,75 | 84.736,36 | 2,05% | 2,05% | 0,42% |
| CAIXA BRASIL ESPECIAL 2026 TÍTULOS PÚBLICOS RESP L... | 2.049.842,29 | 300.000,00 | 0,00 | 2.393.545,72 | 43.703,43 | 1,86% | 2,05% | 0,42% |
| BB TÍTULOS PÚBLICOS VÉRTICE 2027 II RESP LIMITADA ... | 2.054.173,87 | 0,00 | 0,00 | 2.089.858,26 | 35.684,39 | 1,74% | 1,74% | 0,71% |
| BB TÍTULOS PÚBLICOS VÉRTICE 2027 RESP LIMITADA FIF... | 2.126.077,10 | 0,00 | 0,00 | 2.162.758,52 | 36.681,42 | 1,73% | 1,73% | 0,71% |
| CAIXA BRASIL IDKA IPGA 2A TÍTULOS PÚBLICOS RESP LI... | 11.075.385,34 | 0,00 | 0,00 | 11.237.268,16 | 161.882,82 | 1,46% | 1,46% | 1,60% |
| BB ALOCAÇÃO ATIVA RETORNO TOTAL RESP LIMITADA FIF ... | 12.351.169,54 | 0,00 | 0,00 | 12.508.692,41 | 157.522,87 | 1,28% | 1,28% | 0,38% |
| SICREDI LIQUIDEZ EMPRESARIAL DI RESP LIMITADA FIF ... | 8.323.516,71 | 0,00 | 0,00 | 8.429.236,78 | 105.720,07 | 1,27% | 1,27% | 0,01% |
| CAIXA BRASIL RESP LIMITADA FIF RENDA FIXA REFERENC... | 16.712.079,12 | 0,00 | 0,00 | 16.909.166,33 | 197.087,21 | 1,18% | 1,18% | 0,02% |
| BB PERFIL RESP LIMITADA FIF CIC RENDA FIXA REFEREN... | 8.843.111,88 | 0,00 | 700.000,00 | 8.247.113,20 | 104.001,32 | 1,18% | 1,19% | 0,02% |
| BRADESCO PREMIUM RESP LIMITADA FIF RENDA FIXA REFE... | 13.888.618,20 | 0,00 | 0,00 | 14.051.227,78 | 162.609,58 | 1,17% | 1,17% | 0,02% |
| CAIXA BRASIL MATRIZ RESP LIMITADA FIF RENDA FIXA | 9.605.518,89 | 0,00 | 0,00 | 9.713.892,86 | 108.373,97 | 1,13% | 1,13% | 0,09% |
| BRADESCO PERFORMANCE INSTITUCIONAL RESP LIMITADA F... | 635.324,32 | 0,00 | 0,00 | 642.155,14 | 6.830,82 | 1,08% | 1,08% | 0,07% |
| BRADESCO IRF-M 1 TÍTULOS PÚBLICOS RESP LIMITADA FIF... | 10.221.756,53 | 0,00 | 0,00 | 10.325.530,99 | 103.774,46 | 1,02% | 1,02% | 0,33% |
| SICREDI INSTITUCIONAL IRF-M 1 RESP LIMITADA FIF RE... | 1.390.676,78 | 0,00 | 0,00 | 1.404.794,89 | 14.118,11 | 1,02% | 1,02% | 0,36% |
| BB IRF-M 1 TÍTULOS PÚBLICOS RESP LIMITADA FIF CIC ... | 17.365.013,93 | 600.000,00 | 0,00 | 18.140.407,46 | 175.393,53 | 0,98% | 0,98% | 0,32% |
| CAIXA BRASIL IRF-M 1 TÍTULOS PÚBLICOS RESP LIMITAD... | 16.394.240,13 | 0,00 | 0,00 | 16.554.249,84 | 160.009,71 | 0,98% | 0,98% | 0,32% |
| Total Renda Fixa | 137.166.727,02 | 900.000,00 | 700.000,00 | 139.024.857,09 | 1.658.130,07 | 1,21% | | 0,33% |



Retorno dos Investimentos após as movimentações (aplicações e resgates) no mês de Março/2026

FUNDOS DE RENDA VARIÁVEL, ESTRUTURADOS E FUNDO IMOBILIÁRIO

| Ativos Renda Variável | Saldo Anterior | Aplicações | Resgates | Saldo Atual | Retorno (R\$) | Retorno (%) | (%) Instit | Var - Mês |
|---|-------------------|-------------|-------------|-------------------|-------------------|---------------|------------|---------------|
| CAIXA AÇÕES MULTIGESTOR RESP LIMITADA FIF CIC AÇÕE... | 410.574,55 | 0,00 | 0,00 | 395.927,97 | -14.646,58 | -3,57% | -3,57% | 13,78% |
| CAIXA INSTITUCIONAL RESP LIMITADA FIF AÇÕES BDR NI... | 308.224,35 | 0,00 | 0,00 | 296.793,71 | -11.430,64 | -3,71% | -3,71% | 7,15% |
| Total Renda Variável | 718.798,90 | 0,00 | 0,00 | 692.721,68 | -26.077,22 | -3,63% | | 10,94% |

Retorno dos Investimentos após as movimentações (aplicações e resgates) no 1º Trimestre/2026

FUNDOS DE RENDA FIXA

| Ativos Renda Fixa | Saldo Anterior | Aplicações | Resgates | Saldo Atual | Retorno (R\$) | Retorno (%) | (%) Instt |
|---|-----------------------|---------------------|---------------------|-----------------------|---------------------|--------------|-----------|
| CAIXA BRASIL RESP LIMITADA FIF RENDA FIXA REFERENC... | 16.354.441,12 | 0,00 | 0,00 | 16.909.166,33 | 554.725,21 | 3,39% | 3,39% |
| BB IRF-M 1 TÍTULOS PÚBLICOS RESP LIMITADA FIF CIC ... | 15.978.439,06 | 1.627.874,55 | 0,00 | 18.140.407,46 | 534.093,85 | 3,03% | 3,20% |
| CAIXA BRASIL IRF-M 1 TÍTULOS PÚBLICOS RESP LIMITAD... | 16.039.816,83 | 0,00 | 0,00 | 16.554.249,84 | 514.433,01 | 3,21% | 3,21% |
| BRADESCO PREMIUM RESP LIMITADA FIF RENDA FIXA REFE... | 13.591.144,70 | 0,00 | 0,00 | 14.051.227,78 | 460.083,08 | 3,39% | 3,39% |
| BB ALOCAÇÃO ATIVA RETORNO TOTAL RESP LIMITADA FIF ... | 12.081.032,52 | 0,00 | 0,00 | 12.508.692,41 | 427.659,89 | 3,54% | 3,54% |
| CAIXA BRASIL IDKA IPGA 2A TÍTULOS PÚBLICOS RESP LI... | 10.820.121,67 | 0,00 | 0,00 | 11.237.268,16 | 417.146,49 | 3,86% | 3,86% |
| BRADESCO IRF-M 1 TÍTULOS PÚBLICOS RESP LIMITADA FI... | 10.001.101,57 | 0,00 | 0,00 | 10.325.530,99 | 324.429,42 | 3,24% | 3,24% |
| CAIXA BRASIL MATRIZ RESP LIMITADA FIF RENDA FIXA | 9.397.715,66 | 0,00 | 0,00 | 9.713.892,86 | 316.177,20 | 3,36% | 3,36% |
| BB PERFIL RESP LIMITADA FIF CIC RENDA FIXA REFEREN... | 9.445.824,29 | 148.000,00 | 1.655.524,16 | 8.247.113,20 | 308.813,07 | 3,22% | 3,43% |
| SICREDI LIQUIDEZ EMPRESARIAL DI RESP LIMITADA FIF ... | 8.145.576,31 | 0,00 | 0,00 | 8.429.236,78 | 283.660,47 | 3,48% | 3,48% |
| CAIXA BRASIL 2026 X TÍTULOS PÚBLICOS RESP LIMITADA... | 4.156.172,13 | 0,00 | 123.540,92 | 4.214.958,75 | 182.327,54 | 4,39% | 1,41% |
| CAIXA BRASIL ESPECIAL 2026 TÍTULOS PÚBLICOS RESP L... | 1.881.211,88 | 479.430,25 | 55.889,33 | 2.393.545,72 | 88.792,92 | 3,76% | 1,42% |
| BB TÍTULOS PÚBLICOS VÉRTICE 2027 RESP LIMITADA FIF... | 2.077.570,12 | 0,00 | 0,00 | 2.162.758,52 | 85.188,40 | 4,10% | 4,10% |
| BB TÍTULOS PÚBLICOS VÉRTICE 2027 II RESP LIMITADA ... | 2.006.904,56 | 0,00 | 0,00 | 2.089.858,26 | 82.953,70 | 4,13% | 4,13% |
| SICREDI INSTITUCIONAL IRF-M 1 RESP LIMITADA FIF RE... | 1.360.043,15 | 0,00 | 0,00 | 1.404.794,89 | 44.751,74 | 3,29% | 3,29% |
| BRADESCO PERFORMANCE INSTITUCIONAL RESP LIMITADA F... | 621.560,36 | 0,00 | 0,00 | 642.155,14 | 20.594,78 | 3,31% | 3,31% |
| Total Renda Fixa | 133.958.675,93 | 2.255.304,80 | 1.834.954,41 | 139.024.857,09 | 4.645.830,77 | 3,46% | |



Retorno dos Investimentos após as movimentações (aplicações e resgates) no 1º Trimestre/2026

FUNDOS DE RENDA VARIÁVEL, ESTRUTUADOS E FUNDO IMOBILIÁRIO

| Ativos Renda Variável | Saldo Anterior | Aplicações | Resgates | Saldo Atual | Retorno (R\$) | Retorno (%) | (%) Instit |
|--|-------------------|-------------|-------------|-------------------|------------------|---------------|------------|
| CAIXA AÇÕES MULTIGESTOR RESP LIMITADA FIF CIC AÇÃOE... | 366.667,86 | 0,00 | 0,00 | 395.927,97 | 29.260,11 | 7,98% | 7,98% |
| CAIXA INSTITUCIONAL RESP LIMITADA FIF AÇÕES BDR NI... | 335.821,02 | 0,00 | 0,00 | 296.793,71 | -39.027,31 | -11,62% | -11,62% |
| Total Renda Variável | 702.488,88 | 0,00 | 0,00 | 692.721,68 | -9.767,20 | -1,39% | |

Este documento (caracterizado como relatório, parecer ou análise) foi preparado para uso exclusivo do destinatário, não podendo ser reproduzido ou distribuído por este a qualquer pessoa sem expressa autorização da CRÉDITO & MERCADO. As informações aqui contidas, tem por somente, o objetivo de prover informações e não representa, em nenhuma hipótese, uma oferta de compra e venda ou solicitação de compra e venda de qualquer valor mobiliário ou instrumento financeiro. Trata-se apenas uma OPINIÃO que reflete o momento da análise e são consubstanciadas em informações coletadas em fontes públicas e que julgamos confiáveis.

A utilização destas informações em suas tomadas de decisão e consequentes perdas e ganhos não nos torna responsáveis diretos. As informações deste documento estão em consonância com as informações sobre o(s) produto(s) mencionado(s), entretanto não substituem seus materiais oficiais, como regulamentos, prospectos de divulgação e outros exigidos legalmente.

As informações aqui contidas não representam garantia de exatidão das informações prestadas ou julgamento sobre a qualidade delas, e não devem ser consideradas como tais. É recomendada a leitura cuidadosa destes materiais, com especial atenção para as cláusulas relativas aos objetivos, aos riscos e à política de investimento do(s) produto(s).


Todas as informações podem ser obtidas com os responsáveis pela distribuição, administração, gestão ou no próprio site da CVM (Comissão de Valores Mobiliários) através do link: <https://www.gov.br/cvm/pt-br>.

Sua elaboração buscou atender os objetivos do cliente, considerando a sua situação financeira e seu perfil de investidor. A rentabilidade obtida no passado não representa garantia de rentabilidade futura e os produtos estruturados e/ou de longo prazo possuem, além da volatilidade, riscos associados à sua carteira de crédito e estruturação. Os riscos inerentes aos diversos tipos de operações com valores mobiliários de bolsa, balcão, nos mercados de liquidação futura e de derivativos, podem resultar em perdas aos investimentos realizados, bem como o inverso proporcionalmente. Todos e qualquer outro valor exibido está representado em Real (BRL) e para os cálculos, foram utilizadas observações diárias, sendo sua fonte o Sistema Quantum Axis e a CVM.

A contratação de empresa de Consultoria de Valores Mobiliários para a emissão deste documento não assegura ou sugere a existência de garantia de resultados futuros ou a isenção de risco. Cabe a Consultoria de Valores Mobiliários a prestação dos serviços de ORIENTAÇÃO, RECOMENDAÇÃO E ACONSELHAMENTO, DE FORMA PROFISSIONAL, INDEPENDENTE E INDIVIDUALIZADA, SOBRE INVESTIMENTOS NO MERCADO DE VALORES MOBILIÁRIOS, CUJA ADOÇÃO E IMPLEMENTAÇÃO SEJAM EXCLUSIVAS DO CLIENTE (Resolução CVM nº 19/2021).

Na apuração do cálculo de rentabilidade da carteira de investimentos são considerados os recursos que compõem a carteira previdenciária do RPPS, conforme sua natureza e finalidade, compreendendo aqueles vinculados ao custeio dos benefícios previdenciários, sendo excluídos, para fins de análise, os recursos destinados ao custeio de despesas administrativas, em consonância com o disposto no art. 84, inciso III, alínea "a", da Portaria MTP nº 1.467/2022.

Cabe aos Regimes Próprios de Previdência Social, independentemente da contratação de consultoria de valores mobiliários, observar e assegurar o cumprimento das normas aplicáveis à gestão e à aplicação de seus recursos, em especial aquelas estabelecidas na Resolução CMN nº 5.272/2025, que dispõe sobre os princípios, parâmetros, limites, condições e requisitos para os investimentos dos RPPS, cabendo exclusivamente aos seus órgãos competentes a deliberação, aprovação e implementação das decisões de investimento.



BURIPREV

Instituto de Previdência
dos Servidores Públicos
do Município de Buri

CNPJ 02.922.449/0001-32
Rua São Roque, 47 - Buri - SP
e-mail: ipasb@ipasb.sp.gov.br
Telefone: (15) 3546-3250


CONVOCAÇÃO PARA REUNIÃO

Eu, Marco Antônio Lima, Diretor Presidente do BURIPREV, (Instituto de Previdência dos Servidores Públicos do Município de Buri), no uso de suas atribuições legais, vem respeitosamente através deste instrumento, convocar os (as) senhores (as), abaixo relacionados, (as), a comparecer na Sede do Buriprev, sito a Rua São Roque, 47 – centro, no dia **15/04/2026 (quarta-feira) às 10:00 h**, onde na ocasião será discutido sobre os investimentos e desinvestimentos referente a março de 2026 e outros assuntos de suma importância com relação a este órgão de Previdência.

1. José Camilo Neto..... *José Camilo Neto*
2. Edilene Gomes de Oliveira Baron..... *Edilene*
3. Sueli Lopes Ferreira dos Santos..... *Sueli*
4. Guilherme Ribeiro Leite..... *Guilherme*
5. Antônio Carlos Pereira..... *Antônio Carlos Pereira*
6. Maria Benedita Spaluto..... *Maria*
7. Nilton Batista Vieira Filho..... *Nilton*
8. Paulo André Rocha Machado..... *Paulo A. R. Machado*
9. Marina Zulian Mota..... *Marina*
10. Aleonai Franco de Lima Pereira..... *Aleonai*

Sem mais no momento, grato pela atenção:

Buri (SP), 09 de abril de 2026.


Marco Antônio Lima
Presidente do BURIPREV